

36 707 782 Produktversion von 10.03.2014 bis 27.10.2020



- Ausladung 170 mm
- starrer Auslauf
- rechteckiger luftangereicherter Strahl
- Bohrungsdurchmesser Seitenventil 40 mm
- Bohrungsdurchmesser Auslauf 40 mm
- Einzelrosetten 60 x 60 mm
- Durchfluss max. 5,7 l/min
- bleifrei
- Dieses Produkt leistet einen Beitrag zur Erfüllung der Vorgaben von nachhaltigen Gebäudezertifizierungen, z.B. LEED®, BREEAM®, DGNB

	Chrom	36 707 782-00
	Platin gebürstet	36 707 782-06
	Platin	36 707 782-08
	Dark Brass matt	36 707 782-16
	Dark Bronze matt	36 707 782-17
	Dark Chrome	36 707 782-19
	Messing gebürstet (23kt Gold)	36 707 782-28
	Bronze gebürstet	36 707 782-42
	Champagne gebürstet (22kt Gold)	36 707 782-46
	Champagne (22kt Gold)	36 707 782-47
	Cyprum	36 707 782-49
	Dark Platinum gebürstet	36 707 782-99

**Benötigtes Zubehör**



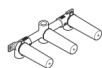
- UP-Wandbatterie , variable Positionierung -** 35 712 970 90
- Min. Einbautiefe 93 mm
  - Max. Einbautiefe 138 mm

**Benötigtes Zubehör**



- UP-Wandbatterie , Auslauf mittig -** 35 700 970 90
- Min. Einbautiefe 110 mm
  - Max. Einbautiefe 150 mm

**Benötigtes Zubehör**



- UP-Wandbatterie , Auslauf mittig -** 35 707 970 90
- Min. Einbautiefe 93 mm
  - Max. Einbautiefe 138 mm

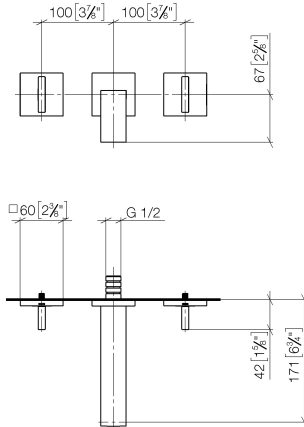
**Benötigtes Zubehör**



- UP-Wandbatterie , variable Positionierung -** 35 720 970 90
- Min. Einbautiefe 110 mm
  - Max. Einbautiefe 150 mm

36 707 782 Produktversion von 10.03.2014 bis 27.10.2020

mm [inches]



**Durchflussdiagramm**



**Codes & Standards**

DIN 4109

EN 200

ISO 3822

Scottish Water  
Byelaws

UK Water Supply  
Regulations

Ü-Zeichen

VA-Zeichen



## MEM Waschtisch-Wandbatterie ohne Ablaufgarnitur - Chrom

MEM

36 707 782 Produktversion von 10.03.2014 bis 27.10.2020

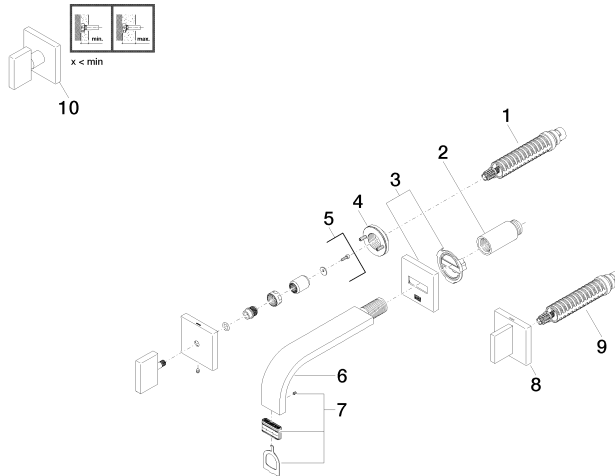
### Zertifikate

LGA\_18

ETA\_19

WRAS\_2204

36 707 782 Produktversion von 10.03.2014 bis 27.10.2020



## Ersatzteilstückliste

Nr.	Artikelnummer	Benennung	Verbaumenge	Lieferzeit
5	90 20 78 002 07-00	Griff für Unterputzventil Hot 60 x 75 x 60 mm - Chrom	1,00	10
2	09 24 03 081 10 90	Verlängerung 1/2" x 50 mm -	1,00	2
9	90 90 03 157 00 90	Oberteil , rechtsschließend 1/2" -	1,00	2
3	90 27 78 035 00-00	Abdeckung 60 x 60 x 9 mm - Chrom	1,00	10
10	90 20 78 002 01-00	Griff 60 x 60 x 55 mm - Chrom	1,00	10
4	90 21 02 108 00 90	Wandscheibe komplett -	2,00	2
7	90 29 03 109 00 90	Luftsprudlereinsatz 5,7 l/min. -	1,00	2
6	04 28 22 150 10-00	Auslauf 170 x 35 x 11 mm - Chrom	1,00	10
8	90 20 78 002 06-00	Griff für Unterputzventil Cold 60 x 75 x 60 mm - Chrom	1,00	10
1	90 90 03 156 00 90	Oberteil , linksschließend 1/2" -	1,00	2