
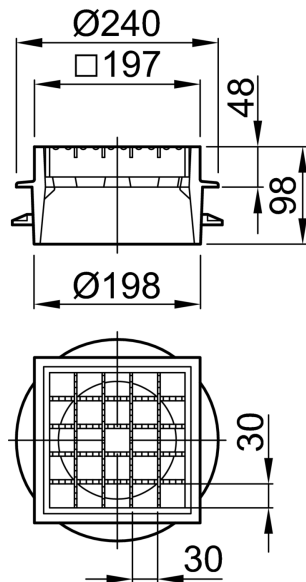


# Aufsatzstücke Standard

## Produktinformationen

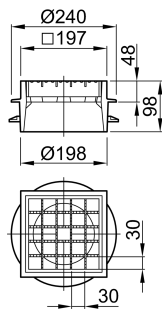
- Die Aufsatzstücke stehen in Standard- sowie verlängerter Ausführung zur Verfügung
- Standardaufsatzstücke decken folgende Typen von Bodenaufbauten ab
  - Typ A: Bodenaufbau ohne Abdichtung
  - Typ B: Bodenaufbau mit Abdichtung durch Belagsmasse
  - Typ E: Bodenaufbau mit einer Dichtungsbahn
  - Typ F: Bodenaufbau mit Abdichtung durch zwei Dichtungsbahnen



## Technische Daten zum Artikel 5084.84.00

Ausführung	Rahmen	Rost	Höhenverstellbarkeit	Beschreibung	Gewicht
	[mm]	[mm]	[mm]		[kg]

## Standardausführung



- Gusseisen, weiß epoxiert
- Haltering
- Gusseisen 197 x 197
- Gitterrost
- Edelstahl 171 x 171
- L 15
- 75 – 95
- Lose eingelegt
- Rutschhemmend

8,7