

28 042 980 Produktversion ab 01.05.2022



- Regenbrause 300 x 240 mm
- PURE RAIN, Durchfluss max. 12 l/min (bei 3 Bar)
- PURIFY RAIN, Durchfluss max. 6 l/min (bei 3 Bar)
- Deckenabstand Unterkante Brause 40 mm
- mit Antikalk-System

### Spannungsversorgung Deckenmodul

- 350 mA (CC)

### Spotbeleuchtung

- LED Lichtfarbe ca. 3000 K
- Leuchtmittel geschützt vor Strahlwasser
- Enthält Leuchtmittel der Energieeffizienzklasse F
- Technologie: LED, nicht dimmbar
- Bauseits vorzusehen: Lichtschalter

### Umgebung

- Nicht zur Verwendung im Außenbereich geeignet.
- Nicht zur Verwendung im Dampfbad geeignet.
- Nicht zur Verwendung in chlor- oder salzhaltiger Umgebung geeignet.
- Beachten Sie die Vorschriften zu den Schutzbereichen gemäß DIN VDE 0100, Teil 701 (IEC 60364-7-701).

	Dark Chrome	28 042 980-19
	Chrom	28 042 980-00
	Platin gebürstet	28 042 980-06
	Platin	28 042 980-08
	Weiß matt	28 042 980-10
	Light Gold gebürstet	28 042 980-27
	Messing gebürstet (23kt Gold)	28 042 980-28
	Schwarz matt	28 042 980-33
	Bronze gebürstet	28 042 980-42
	Champagne gebürstet (22kt Gold)	28 042 980-46
	Champagne (22kt Gold)	28 042 980-47
	Chrom gebürstet	28 042 980-93
	Dark Platin gebürstet	28 042 980-99

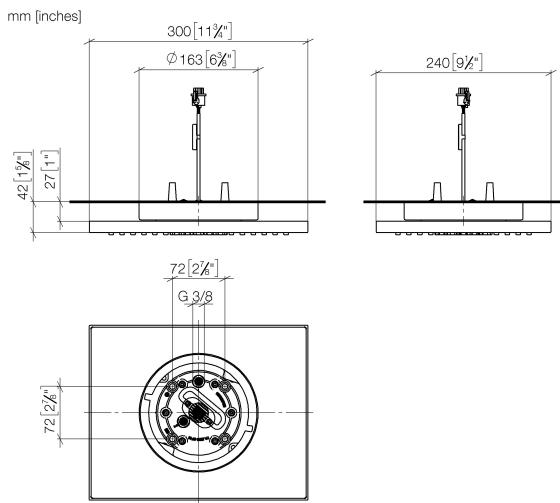
## Benötigtes Zubehör



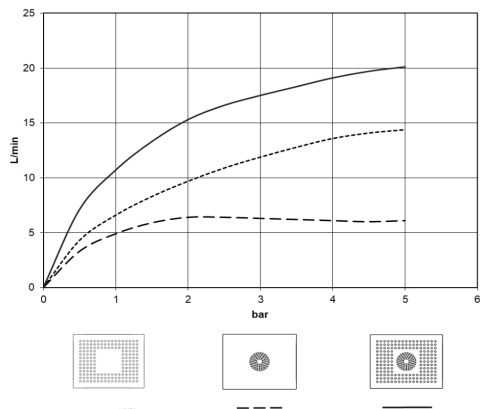
### UP-Deckeneinbaukasten für Deckenanbindung mit Licht - 35 042 970 90

- Bausatz-Vormontage
- Min. Einbautiefe 90 mm
- Max. Einbautiefe 115 mm
- 2x Anschluss IG 1/2"
- Input 100-240V AC 50-60Hz
- Output 350 mA SELV / Class 2
- Bauseits vorzusehen: Lichtschalter

28 042 980 Produktversion ab 01.05.2022



Durchflussdiagramm



Codes & Standards

DIN 4109

ISO 3822

Scottish Water  
Byelaws

UK Water Supply  
Regulations

Ü-Zeichen



## Regenbrause für Deckenanbindung mit Licht 300 x 240 mm - Dark Chrome

SERIENSPEZIFISC

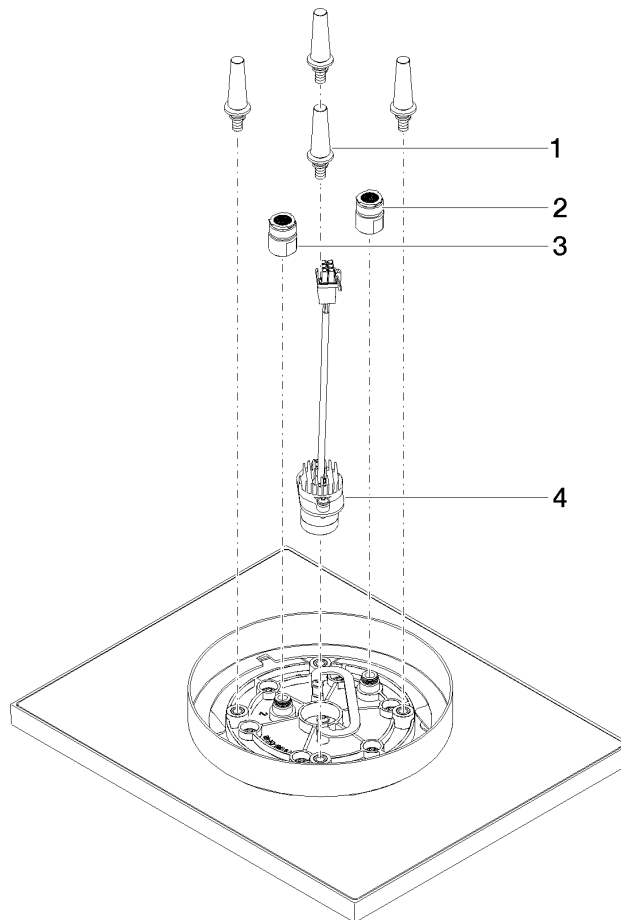
28 042 980 Produktversion ab 01.05.2022

### Zertifikate

---

LGA\_38

WRAS\_240502



### Ersatzteilstückliste

Nr.	Artikelnummer	Benennung	Verbaumenge	Lieferzeit
4	90 10 01 225 00 90	RGBW LED-Spot Regenbrause -	1,00	2
3	90 24 03 309 00 90	Anschluss -	1,00	2
1	90 17 20 263 00 90	Befestigungssatz -	1,00	2
2	90 24 03 309 01 90	Anschluss -	1,00	2