














90 28 22 153 01



	Dark Platinum gebürstet	90 28 22 153 01-99
	Chrom	90 28 22 153 01-00
	Platin gebürstet	90 28 22 153 01-06
	Platin	90 28 22 153 01-08
	Dark Brass matt	90 28 22 153 01-16
	Dark Bronze matt	90 28 22 153 01-17
	Dark Chrome	90 28 22 153 01-19
	Light Gold gebürstet	90 28 22 153 01-27
	Messing gebürstet (23kt Gold)	90 28 22 153 01-28
	Bronze gebürstet	90 28 22 153 01-42
	Champagne gebürstet (22kt Gold)	90 28 22 153 01-46
	Champagne (22kt Gold)	90 28 22 153 01-47
	Cyprum	90 28 22 153 01-49



Auslauf 165 x 35 x 11 x 205 mm, 5,7 l/min. - Dark Platinum gebürstet

ERSATZTEILE

90 28 22 153 01



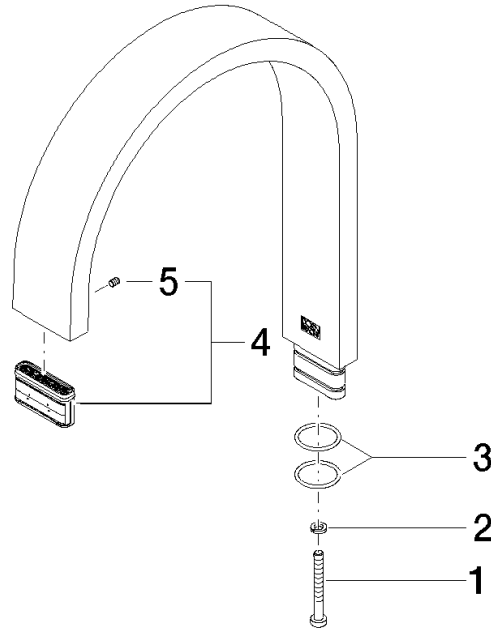
Auslauf 165 x 35 x 11 x 205 mm, 5,7 l/min. - Dark Platinum gebürstet

ERSATZTEILE

90 28 22 153 01

90 28 22 153 01

Ersatzteile für die  
anderen  
Oberflächenvarianten  
finden Sie hier:  
Chrom



## Ersatzteilstückliste

Nr.	Artikelnummer	Benennung	Verbaumenge	Lieferzeit
2	90 30 11 029 00 90	Anschluss Federring Ø 4 -	1,00	2
4	90 29 03 109 00 90	Luftsprudlereinsatz 5,7 l/min. -	1,00	2
3	09 14 10 096 90	O-Ring EPDM 70 17,0 x 1,5 mm -	2,00	2
5	09 31 11 064 90	Befestigung Gewindestift mit Innensechskant mit Kegelkuppe M3 x 4 mm -	1,00	2
1	09 30 30 097 90	Befestigung Zylinderschraube mit Innensechskant niedriger Kopf M4 x 35 mm -	1,00	2