








**SYMETRICS Seitenventil , linksschließend , kalt oder warm - Messing
gebürstet (23kt Gold)**

SYMETRICS

20 000 980 Produktversion ab 30.04.2013

- Bohrungsdurchmesser Seitenventil 32 mm
- Rosette 60 x 60 mm

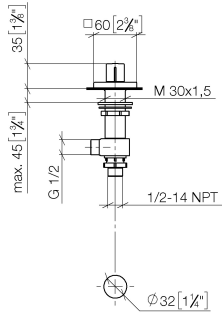


| | | |
|---|----------------------------------|---------------|
|  | Messing gebürstet (23kt Gold) | 20 000 980-28 |
|  | Chrom | 20 000 980-00 |
|  | Platin gebürstet | 20 000 980-06 |
|  | Platin | 20 000 980-08 |
|  | Dark Brass matt | 20 000 980-16 |
|  | Dark Bronze matt | 20 000 980-17 |
|  | Dark Platinum gebürstet | 20 000 980-99 |

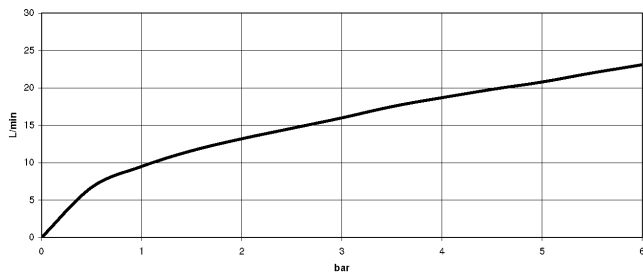
**SYMETRICS Seitenventil , linksschließend , kalt oder warm - Messing
gebürstet (23kt Gold)**

SYMETRICS

20 000 980 Produktversion ab 30.04.2013
mm [inches]



Durchflussdiagramm



Codes & Standards

EN 200

NSF372

VA-Zeichen



**SYMETRICS Seitenventil , linksschließend , kalt oder warm - Messing
gebürstet (23kt Gold)**

SYMETRICS

20 000 980 Produktversion ab 30.04.2013

Zertifikate

ETA_18

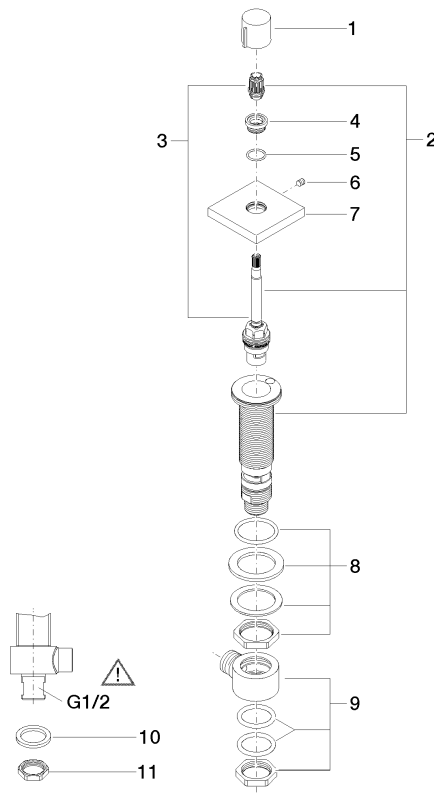
IAPMO_6

SYMETRICS Seitenventil , linksschließend , kalt oder warm - Messing gebürstet (23kt Gold)

SYMETRICS

20 000 980 Produktversion ab 30.04.2013

Ersatzteile für die
anderen
Oberflächenvarianten
finden Sie hier:
Chrom



Ersatzteilstückliste

| Nr. | Artikelnummer | Benennung | Verbaumenge | Lieferzeit |
|-----|--------------------|---|-------------|------------|
| 2 | 90 17 11 045 04 90 | Seitenventil , linksschließend 1/2" - | 1,00 | 2 |
| 4 | 09 12 12 043-28 | Rastbuchsenaufnahme Ø 19,5 x 9,5 mm - Messing gebürstet (23kt Gold) | 1,00 | 20 |
| 7 | 09 27 98 014-28 | Rosette 60 x 60 x 12,5 mm - Messing gebürstet (23kt Gold) | 1,00 | 20 |
| 6 | 90 31 11 004 00 90 | Befestigung - | 1,00 | 2 |
| 5 | 09 14 10 017 90 | O-Ring EPDM 70 14,0 x 1,5 mm - | 1,00 | 2 |
| 8 | 04 23 10 032 78 90 | Befestigung mit Dichtungen M30 x 1,5 - | 1,00 | 2 |
| 3 | 90 90 03 204 00 90 | Oberteil , linksschließend ungebremst 1/2" - | 1,00 | 2 |
| 10 | 09 30 11 059 90 | Scheibe - | 1,00 | 2 |
| 1 | 09 20 98 001-28 | Griff mit Nase Ø 25 x 25 mm - Messing gebürstet (23kt Gold) | 1,00 | 20 |
| 9 | 04 17 11 023 10 90 | Anschluss Verteiler komplett 1/2" - | 1,00 | 2 |
| 11 | 09 23 10 012 90 | Befestigung Mutter SW 24 1/2" - | 1,00 | 2 |