


Muli-Max mono/duo – Belastungsklasse: D 400

Produktinformationen zur Produktgruppe

ACO Produktvorteile

- Gesamteinbautiefe bis 3000 mm
- Zulauftiefe max. 2225 mm
- Pneumatische Niveauschaltung für hohe Betriebssicherheit
- Auftriebssicher gegen Grundwasserstand bis 0,675 m ab Gelände-OK (GOK)
 - Optional: Fuß für Auftriebssicherheit komplett bis Gelände-OK (GOK)
- Einbau ohne bauseitige Betonmaßnahmen
- LKW befahrbar

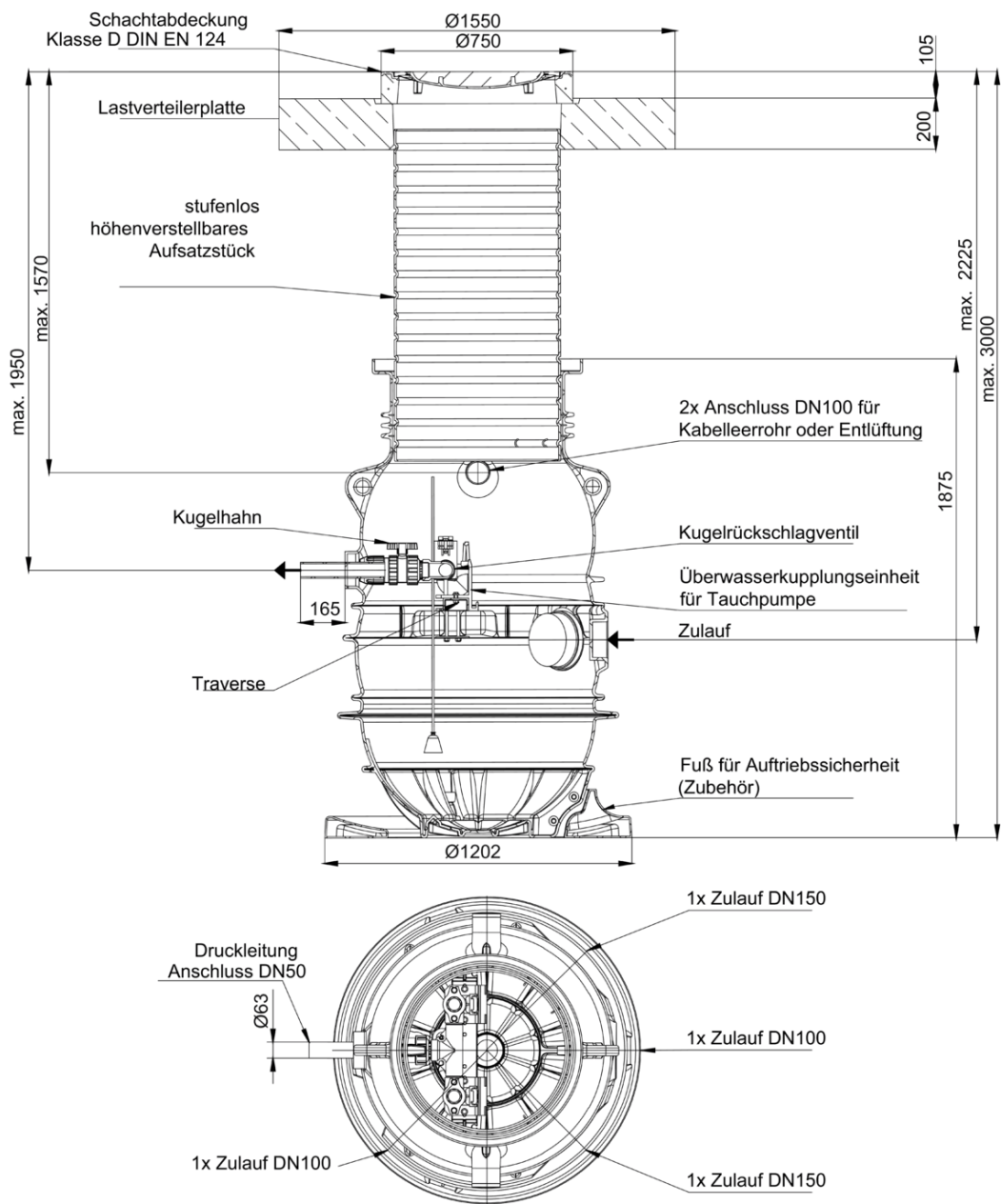
- Anwendungsbereiche
 - Ein- und Mehrfamilienhäuser
 - Bürogebäude
 - Industriegebäude
 - Druckentwässerung
- Einzel oder Doppelpumpstation zum Erdeinbau aus Polyethylen
- Geprüft gemäß DIN EN 12050
- Mit Überwasserkupplungs-Automatik
 - Passend für ACO Passavant Tauchmotorpumpen
- Druckleitungsabgang aus PE-HD Druckleitungsanschluss DN 50 (Ø63 mm), mit Kugelhahn und Klemmverschraubung 63x63 mm außen
- Einbauhöhe: 2200-3000 mm
- Maße von Oberkante Schachtabdeckung bis Mitte Druckleitung: 1150-1950 mm
- 2x Zulauf DN 150, Maß von Oberkante Schachtabdeckung bis Mitte Zulauf: 1425- 2225 mm, 1x Dichtung im Lieferumfang
- 2x Zulauf DN 100, Maß von Oberkante Schachtabdeckung bis Mitte Zulauf: 1425- 2225 mm
- 2 Anschlussstutzen DN 100 für Kabeleerrohr/Entlüftung Anschlusshöhe: 770-1570 mm von Oberkante Schachtabdeckung bis Mitte Stutzen
- Anschlussstutzen mit Muffe R ½" für Spülanschluss/Vakuumbrecher (Zubehör)
- Schachtabdeckung (optional verschraubt)
 - Belastungsklasse: D 400
 - Lichte Weite: 605 mm gemäß DIN EN 124
 - Ohne Entlüftung,
 - Inkl. Aushebeschlüssel
- Mit Lastverteilerplatte: 1550/625 x 200 mm aus Stahlbeton
- Mit Aufsatzstück
 - Höhe: 1300 mm
 - Höhenverstellbar, inkl. Dichtung
- Passende Tauchpumpen Mono/Duo
 - Tauchpumpen






Technische Daten zum Artikel 0178.13.86

Typ	Beschreibung	Höhe	Nutzvolumen		Gewicht
			Bis		
		[mm]	[l]		[kg]
Mono	■ Deckel: lose aufgelegt	2250	270		985

Abmessungen



Zubehör

Beschreibung	Passend für	Gewicht [kg]	Artikel-Nr.
<ul style="list-style-type: none"> ■ Für Pumpen bis 5,5 kW ■ Steckerfertig mit 1,5 m Anschlusskabel ■ CEE 16-Stecker mit Phasenwender ■ 20 m pneumatischer Steuerleitung 10 x 1,5 mm ■ Staudruckglocke ■ Kabeldurchführung ■ Betriebsspannung: 400 V ■ Frequenz: 50/60 Hz ■ Steuerspannung: 230 V/AC ■ Leistungsaufnahme im Ruhebetrieb: max. 8 VA ■ Temperaturbereich: -20 bis +60 °C ■ Schutzart IP 54 	<ul style="list-style-type: none"> ■ Muli-Max □ Mono-Anlage 	4,0	
	Schaltgerät ACO Multi Control Mono		0178.63.79
	Schaltgerät ACO Multi Control Mono Professional inkl. Staudruckglocke Mit Modbus RTU - Funktionalität zum Anschluss an die Gebäudeleittechnik		0178.64.38
	Lufteinperlung <ul style="list-style-type: none"> ■ Zur Erhöhung der Betriebssicherheit (bei Schwimmdeckenbildung, z.B. bei Fettabscheidern) ■ Für pneumatische Niveauschaltung (Staudruckglocke) ■ Kleinstkompressor <ul style="list-style-type: none"> □ Anschluss: 230 V □ Steckerfertig ■ Mit T-Einschraubverschraubung ■ Mit Rückschlagventil 		
		0,6	0150.25.45
		Muli-Max; Powerlift-P; Muli-Flex	

Weiteres Zubehör finden Sie unter → <https://www.aco-haustechnik.de/suche/?q=0178.13.86>