



# OHA-2-Protectband

für Bade- und Duschwannen

wasser- und schalldicht  
(die zusätzliche Sicherheit)

Rollenlänge: 3,60 m/2,00 m



Einbausituation.



Band mit der Schallschutzseite an der Wanne anbringen.



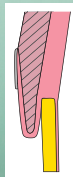
Zellstoffband zum Schutz vor Verschmutzung auf die Oberseite der Wanne umschlagen.



Klebefolie vom Fließ entfernen.



Wanne positionieren, Band schlaufenartig zusammenlegen und Fließ an die Wand anbringen.



Fliesenkleber auf die Wand auftragen.



Zellstoffband entfernen.



Silikonfuge einspritzen.

**Bitte beachten Sie:**



- Fliesenhöhe zur Überdeckung des Bandes mindestens 18 cm, geringere Überdeckungen können zum Riss der Fuge führen
- Keine Schnittstellen im kompletten Umfang der Wanne
- Keine Anstückelung einzelner Bänder. Stets durchgehende Bänder über die Abdichtfläche verwenden
- Gefälle der Wanne in Richtung Ablauf beachten
- Defekte Silikonfugen sind zeitnah zu sanieren
- Der Butylklebestreifen ist thermoplastisch und sehr weich, dadurch kann er sich durch längeres Lagern verformen.
- Bei der Verklebung ist darauf zu achten, dass der Butylkleber sorgfältig und vollständig aufgeklebt wird.

# OHA-2-Protectband

für Bade- und Duschwannen

wasser- und schalldicht  
(die zusätzliche Sicherheit)

Rollenlänge: 3,60 m/2,00 m



Einbausituation.



Band mit der Schallschutzseite an der Wanne anbringen.



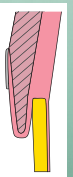
Zellstoffband zum Schutz vor Verschmutzung auf die Oberseite der Wanne umschlagen.



Klebefolie vom Fließ entfernen.



Wanne positionieren, Band schlaufenartig zusammenlegen und Fließ an die Wand anbringen.



Fliesenkleber auf die Wand auftragen.



Zellstoffband entfernen.



Silikonfuge einspritzen.

**Bitte beachten Sie:**

- Fliesenhöhe zur Überdeckung des Bandes mindestens 18 cm, geringere Überdeckungen können zum Riss der Fuge führen
- Keine Schnittstellen im kompletten Umfang der Wanne
- Keine Anstückelung einzelner Bänder. Stets durchgehende Bänder über die Abdichtfläche verwenden
- Gefälle der Wanne in Richtung Ablauf beachten
- Defekte Silikonfugen sind zeitnah zu sanieren
- Der Butylklebestreifen ist thermoplastisch und sehr weich, dadurch kann er sich durch längeres Lagern verformen.
- Bei der Verklebung ist darauf zu achten, dass der Butylkleber sorgfältig und vollständig aufgeklebt wird.