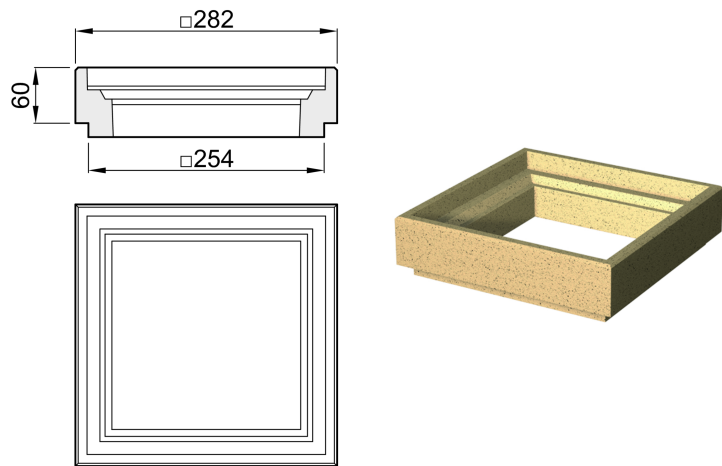


Ergänzungsbauteile

Produktinformationen zur Produktgruppe




- Ergänzungsbauteile für
 - Extensiv begrünte Dächer
 - Intensiv begrünte Dächer



Technische Daten zum Artikel 7000.52.00

Bezeichnung	Passend für	Beschreibung	Gewicht [kg]
Zwischenteil	<ul style="list-style-type: none"> ■ Flachdachabläufe Passavant Spin □ DN 70 – DN 150 □ Stutzenneigung: 1,5°/90° 	<ul style="list-style-type: none"> ■ Aus Polymerbeton ■ Belastungsklasse: L 15/M 125 ■ Höhe: 60 mm 	5,0

Zubehör

	Beschreibung	Passend für	Gewicht [kg]	Artikel-Nr.
	Herausnehmbarer Schmutzfang ■ Aus Edelstahl, Werkstoff 1.4301 ■ Mindestdeckenaufbau über Halterand/Festflansch des Ablaufes: 50 mm	■ Aufsatzstücke □ 5141.71.xx □ 5141.81.xx □ 5141.86.xx □ 5141.87.xx □ 5141.89.xx □ 5141.91.xx □ 5141.92.xx □ 5141.93.xx □ 5141.97.xx □ 5194.10.00 □ 9406.89.xx □ 9406.92.xx □ 9406.93.xx ■ Flachdachabläufe Spin □ DN 70 ■ Gründach- und Parkdeckaufsätze	0,2	
	Schlitzweite: 8 mm			7000.03.00
	Schlitzweite: 6 mm gemäß EG-Verordnung Nr. 1774/2002			7000.03.19
	Herausnehmbarer Schmutzfang ■ Aus Edelstahl, Werkstoff 1.4301 ■ Mindestdeckenaufbau über Klebeflansch des Ablaufes: 60 mm ■ Schlitzweite: 8 mm	■ Flachdachabläufe Spin □ DN 100 – DN 150 □ Aufbau bis 180 mm bei Verwendung von Polymerbeton-Aufsatzstücken	0,3	7000.13.00
	Herausnehmbarer Schmutzfang ■ Zur Aufnahme wird Artikel: 7000.52.00 benötigt ■ Aus Polypropylen ■ Höhe: 150 mm	■ Flachdachabläufe Passavant Spin □ DN 70 – DN 150 □ Aufbau ab 180 mm bei Verwendung von Polymerbeton-Aufsatzstücken	0,2	7000.53.00

Weiteres Zubehör finden Sie unter → <https://www.aco-haustechnik.de/suche/?q=7000.52.00>