







Basis Angaben		Spezifikationen		Features	
Langbezeichnung	Duravit White Tulip Waschtischunterbau wandhängend, Amerikanischer Nussbaum Matt, Rechteckig, Anzahl Schubkästen: 2, Tip-on Technik – WT4341077390010	Anzahl Schubkästen	2	Tip-on Technik	✓
		Für Anzahl Waschtische	1	Einrichtungssystem	Optional
		Montagegrad	Montiert	Innenbeleuchtung	Integriert
		Waschplatz		Selbsteinzug mit Dämpfung	✓
		Position Becken	Mitte	Siphonausschnitt	✓
		Montage		Schürze	✓
		Montageart	Montage unter Waschtisch / Wandhängend / Wandmontage		
		Leuchtmittel			
		Leuchtmittel	LED		
		Energieeffizienzklasse	G		
		Farbe			
		Farbwert	Amerikanischer Nussbaum		
		Glanzgrad	Matt		
		Front			
		Farbwert Front	Amerikanischer Nussbaum		
		Glanzgrad Front	Matt		
		Korpus			
		Glanzgrad Korpus	Seidenmatt		
		Material Korpus	Hochverdichtete MDF-Platte		
		Oberfläche Korpus	Lack		
		Griff			
		Ausführung Griff	Grifflos		
				Lieferumfang	
				Montage	
				Inkl. Befestigungsmaterial	✓
				Technische Dokumentation	
				Inkl. Montageanleitung	digital und gedruckt
				Logistik	
				Artikelgewicht	23 kg
				Verkaufsverpackung	
				Art Verkaufsverpackung	Karton
				Menge / Verkaufsverpackung	1 Stk.
				Ab Werk verpackt	✓
				Breite Verkaufsverpackung inkl. Artikel	540 mm
				Höhe Verkaufsverpackung inkl. Artikel	860 mm
				Tiefe Verkaufsverpackung inkl. Artikel	510 mm
				Gewicht Verkaufsverpackung inkl. Artikel	23 kg
				Anzahl Packstücke	1
				Vermaßung	
				Breite / Länge	684 mm
				Höhe	410 mm
				Tiefe / Breite	458 mm
				Min. Wandabstand	0 mm

Alle Zeichnungen enthalten alle notwendigen Maße (mm), die den üblichen Toleranzen unterliegen. Exakte Maße können nur am Produkt abgenommen werden.

Passende Produkte	
Passende Artikel	
	Einrichtungssystem Set # UV0501 Universal
	Raumsparsiphon # 005076 Universal
	Waschtisch # 236375 White Tulip
Notwendige Artikel	
	Waschtisch # 236375 White Tulip

Weitere Informationen finden Sie hier



<https://pro.duravit.de/p/WT4341077390010>

Beschreibungstexte	
Ausschreibungstext MC	<p>DURAVIT White Tulip, Design by Philipp Starck, Waschtischunterbau wandhängend, Anzahl Schubkästen: 2, Siphonausschnitt, Tip-on Technik, 2 Schubkästen als Vollauszug mit hoher Tragfähigkeit, bieten viel praktischen Stauraum, optional kann das Badmöbel mit einer Innenbeleuchtung ausgestattet werden, für zusätzlichen Überblick in den Schubladen, komfortabler Selbsteinzug mit Dämpfung sorgt für ein sanftes Schließen der Schubladen, hochwertiges Einrichtungssystem aus Massivholz für Ordnung in den Schubladen kann optional integriert werden (Hinweis: Werksseitig verbaut, daher nicht nachrüstbar), Möbel werden durch sanften Fingerdruck geöffnet und geschlossen (Tip-on-Technik), ohne Griff für eine glatte Front, komplett vormontiert und eingestellt, Material Front: hochverdichtete MDF-Platte, Material Korpus: hochverdichtete MDF-Platte, Abmessungen (BxTxH) 684x458x410 mm, Best. Nr. WT4341</p>