








33 300 845 Produktversion ab 01.04.2024



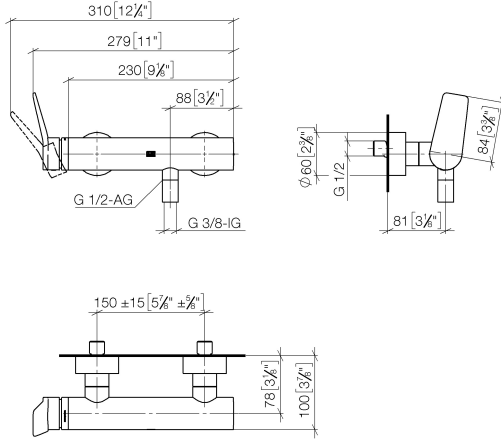
- Brauseabgang 3/8"
- Schubrosetten Ø 60 mm
- Anschluss 1/2"
- Stichmaß 150 mm ± 15 mm

Eigensicher gegen Rückfließen.

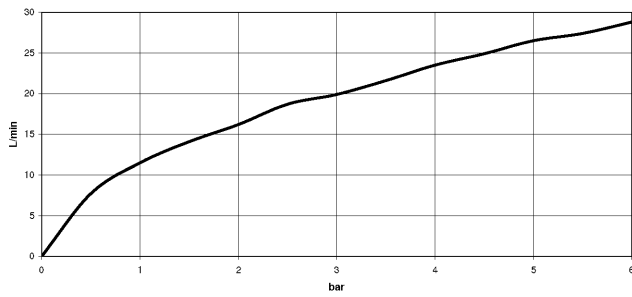
	Dark Platinum gebürstet	33 300 845-99
	Chrom	33 300 845-00
	Platin gebürstet	33 300 845-06
	Dark Chrome	33 300 845-19
	Light Gold gebürstet	33 300 845-27
	Schwarz matt	33 300 845-33
	Chrom gebürstet	33 300 845-93

33 300 845 Produktversion ab 01.04.2024

mm [inches]



Durchflussdiagramm



Codes & Standards

DIN 4109

ISO 3822

Ü-Zeichen



LISSÉ Brause-Einhandbatterie für Wandmontage - Dark Platinum gebürstet

LISSÉ

33 300 845 Produktversion ab 01.04.2024

Zertifikate

LGA_9

33 300 845 Produktversion ab 01.04.2024

Ersatzteile für die
anderen
Oberflächenvarianten
finden Sie hier:
Chrom

