


CONTI+ CONFREE

Standbrausen



CONTI+ CONFREE

Netzunabhängige Standbrausen mit Wohlfühlfaktor

In Freibadanlagen, Strand- und Sportbädern gehört das erfrischende Abbrausen vor dem Sprung ins Wasser oder auch zwischendurch zum Badeerlebnis einfach dazu.

Dabei müssen die dort installierten Standbrausen nicht nur in puncto Design, Komfort, Vandalensicherheit und Funktionalität überzeugen, sondern auch strenge Hygieneanforderungen erfüllen.

Die perfekte Lösung bieten unsere netzunabhängigen Standbrausen CONTI+ CONFREE. Die freistehenden elektronischen Systeme sind je nach Anforderung in drei robusten Grundausführungen mit jeweils drei verschiedenen Edelstahl-Designs verfügbar: rund, gerade oder elegant geschwungen.

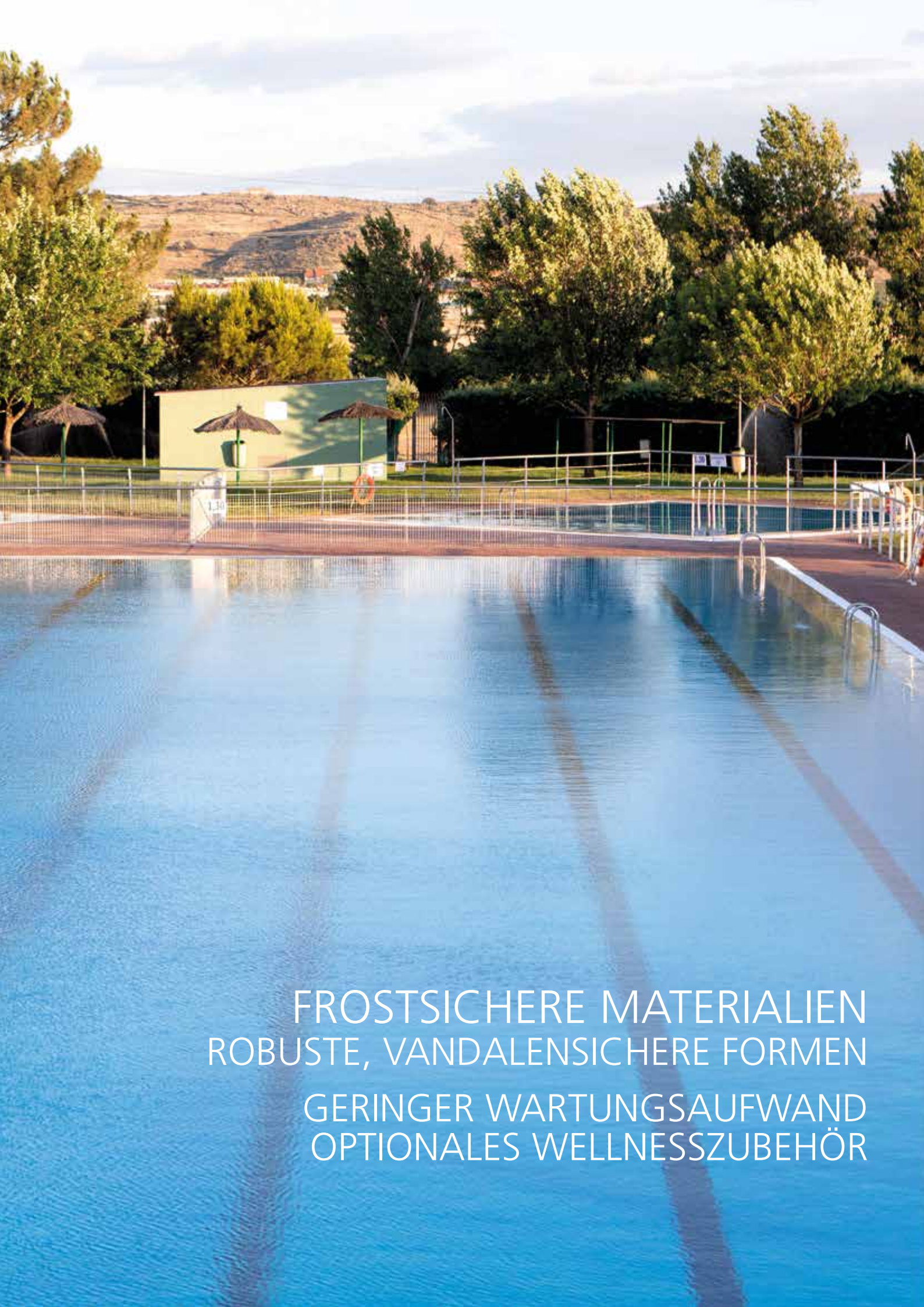
Zudem punkten die Standbrausen durch viele praktische technische Details. Der optionale seitliche Zapfhahn zum Beispiel kann zum Anhängen eines Wasserschlauchs zu Reinigungszwecken verwendet werden. Oder auf Sonderwunsch eine CONTI+ CONWELL Garnitur für Kneipp'sche Güsse angebracht werden und sorgt so zusätzlich für ein echtes Dusch- und Wellnesserlebnis.

Die Installation der Standbrausen erfolgt ganz einfach über die CONTI+ CONFREE Bodenplatten. Und durch die spezielle rückwärtige Revisionsöffnung ist – wie bei allen CONTI+ Duschlösungen – eine zeitsparende und leicht zugängliche Wartung möglich. Nicht zuletzt ist auch das Überwintern im Freien dank der robusten Frostschutzleitung kein Problem.



CONTI+ CONFREE Rundrohr





FROSTSICHERE MATERIALIEN
ROBUSTE, VANDALENSICHERE FORMEN
GERINGER WARTUNGSAUFWAND
OPTIONALES WELLNESSZUBEHÖR

CONTI+ CONFREE


Formschöne Lösung mit intelligenten Funktionen

Die Standbrausen CONTI+ CONFREE eignen sich ideal für alle Anwendungen im Außenbereich. Vom hochfrequentierten Freibad bis hin zum privaten Garten. Ganz gleich, welche Variante gewünscht ist: Alle Systeme begeistern durch höchsten Bedienkomfort, Sicherheit und Hygiene.

Die wichtigsten Details im Überblick:

- netzunabhängige, elektronische Armatur mit Selbstschlussfunktion
- automatische Hygienespülung (alle 12, 24 oder 72 Stunden) für den Austausch stehenden Wassers und somit Keimreduzierung
- integrierter Verbrühschutz (bei Variante CONTI+ CONFREE mit thermostatischer Mischbatterie)
- drei Design-Ausführungen: rund, gerade und geschwungen
- erstklassige Verarbeitungsqualität in gebürstetem oder elektrolytisch poliertem Edelstahl (korrosionsbeständig/vandalensicher)
- Batterielebensdauer von bis zu vier Jahren (geringer Wartungsaufwand)
- optional mit integrierter Frostschutzleitung (Betrieb mit zusätzlichem Netzteil)




Standbrause
rund


Standbrause
gerade





Erfrischung im heißen Sommer mit Wellnessfeeling

STROM-
VERSORGUNG



Standgehäuse
aus nichtrostendem Stahl,
(Werkstoff V4A, 1.4404)

CONHEAD Düsenbrausekopf
MAXI (feststehend,
mit drei Einlochdüsen,
Strahlwinkel 16°,
wartungsarm,
aerosolarm,
verchromt)

Großzügige wasserdichte
Revisionstür an der Rückwand
für Wartung und Montage

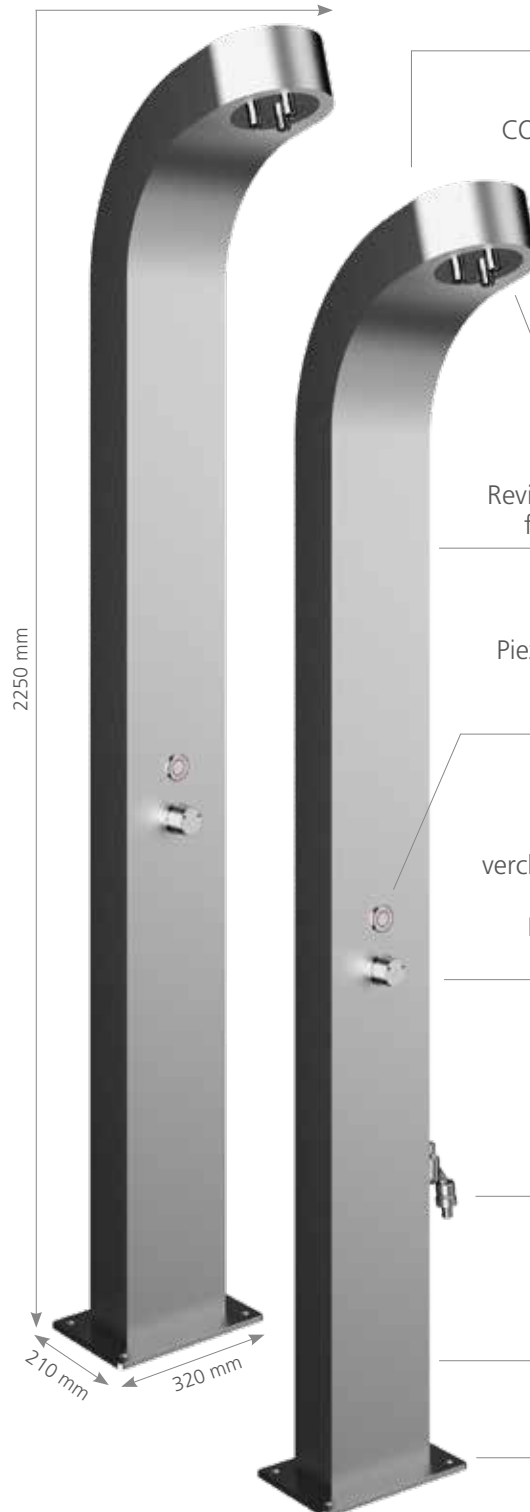
Piezo-Taster mit Start-/Stopp-
Funktion und Einstellung
der Wasserlaufzeit

Thermostat-Batterie,
massive Ausführung,
verchromt, Temperatureinstell-
bereich 10–50 °C –
Möglichkeit zur manuellen
thermischen Desinfektion

Optional: Zapfhahn-
Anschluss (z.B. für
Reinigungsarbeiten)

CONFREE Standbrause
gebogen, Edelstahl

Bodenplatte (Montage)



Erhältlich in
Edelstahl matt



Frostschutz



Optionale Frostschutzleitung, die Schutz
vor Frostschäden bietet – es wird ein zu-
sätzliches Netzteil (24 V/DC) benötigt



NACHHALTIG



SICHER

UNSERE MARKENWERTE



HYGIENISCH



CNX

SMART

Verlässlich & Innovativ

Seit über 45 Jahren steht die Marke CONTI+ für flexible und ganzheitliche Duschaum- und Waschaumlösungen für den öffentlichen, halböffentlichen und gewerblichen Bereich sowie im Gesundheitssektor.

Innovative Technologie und hochwertige Materialien bilden die Basis für verlässliche Qualität. Aufgrund eines breiten Produktportfolios und jahrelanger Erfahrung in der Sonderanfertigung ist die Marke CONTI+ Planern und Architekten als professioneller Partner bekannt. Bis ins Detail werden smarte und individuelle Lösungen für verschiedenste Einrichtungen und Verwendungen angepasst. Zur Auswahl stehen Dusch- und Wascharmaturen als Aufputz- und Unterputzlösungen in unterschiedlichen Farben und Oberflächen. Bei der Entwicklung aller Produkte stehen Nachhaltigkeit, Hygiene und Sicherheit im Vordergrund.

Die Marke CONTI+ überzeugt mit verlässlicher Qualität und innovativer Technologie, basierend auf über 45 Jahren Erfahrung in Deutschland.

CONTI Sanitärarmaturen GmbH
Hauptstraße 98
35435 Wettenberg | Deutschland
Tel. +49 641 98221 0
Fax. +49 641 98221 50
info@conti.plus
www.conti.plus

Member of Fortuna Group 