

















90 28 22 312 00 Produktversion ab 01.10.2020



	Platin	90 28 22 312 00-08
	Chrom	90 28 22 312 00-00
	Platin gebürstet	90 28 22 312 00-06
	Dark Brass matt	90 28 22 312 00-16
	Dark Bronze matt	90 28 22 312 00-17
	Dark Chrome	90 28 22 312 00-19
	Light Gold	90 28 22 312 00-26
	Light Gold gebürstet	90 28 22 312 00-27
	Messing gebürstet (23kt Gold)	90 28 22 312 00-28
	Schwarz matt	90 28 22 312 00-33
	Schwarz matt	90 28 22 312 00-39
	Bronze gebürstet	90 28 22 312 00-42
	Champagne gebürstet (22kt Gold)	90 28 22 312 00-46
	Champagne (22kt Gold)	90 28 22 312 00-47
	Chrom gebürstet	90 28 22 312 00-93
	Dark Platin gebürstet	90 28 22 312 00-99



Auslauf 123 mm, 5,7 l/min. - Platin

ERSATZTEILE

90 28 22 312 00 Produktversion ab 01.10.2020



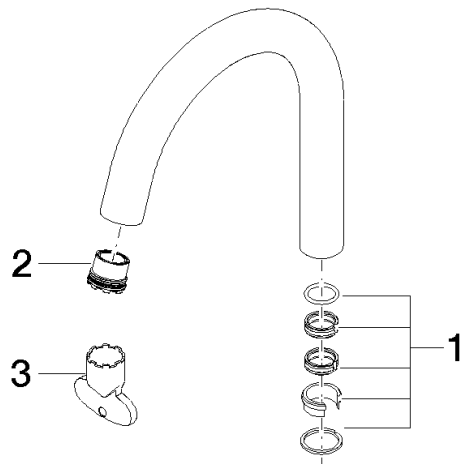
Auslauf 123 mm, 5,7 l/min. - Platin

ERSATZTEILE

90 28 22 312 00 Produktversion ab 01.10.2020

90 28 22 312 00 Produktversion ab 01.10.2020

Ersatzteile für die
anderen
Oberflächenvarianten
finden Sie hier:
Chrom



Ersatzteilstückliste

Nr.	Artikelnummer	Benennung	Verbaumenge	Lieferzeit
3	90 30 09 028 00 90	Montageschlüssel -	1,00	2
1	90 28 10 166 00 90	Dichtungssatz Ø 22 x 50 mm -	1,00	2
2	09 29 03 126 90	Luftsprudlereinsatz mit Coin Slot M16,5x1 5,7 l/min. -	1,00	2