


















09 11 01 038



	Chrom	09 11 01 038-00
	Platin gebürstet	09 11 01 038-06
	Platin	09 11 01 038-08
	Messing (23kt Gold)	09 11 01 038-09
	Weiß matt	09 11 01 038-10
	Dark Brass matt	09 11 01 038-16
	Dark Bronze matt	09 11 01 038-17
	Dark Chrome	09 11 01 038-19
	Light Gold	09 11 01 038-26
	Light Gold gebürstet	09 11 01 038-27
	Messing gebürstet (23kt Gold)	09 11 01 038-28
	Schwarz matt	09 11 01 038-33
	Dark Brass gebürstet	09 11 01 038-39
	Bronze gebürstet	09 11 01 038-42
	Champagne gebürstet (22kt Gold)	09 11 01 038-46
	Champagne (22kt Gold)	09 11 01 038-47
	Cyprum	09 11 01 038-49
	Chrom gebürstet	09 11 01 038-93
	Dark Platinum gebürstet	09 11 01 038-99



Kelch für Ablaufgarnitur Druckverschluss Ø 63 - Chrom

ERSATZTEILE

09 11 01 038



Kelch für Ablaufgarnitur Druckverschluss Ø 63 - Chrom

ERSATZTEILE

09 11 01 038