







| Basis Angaben | | Spezifikationen | | Features | |
|-----------------|--|------------------------|--|--|----------------------|
| Langbezeichnung | Duravit White Tulip Waschtischunterbau wandhängend, Eiche Natur massiv Matt, Rechteckig, Anzahl Schubkästen: 2, Tip-on Technik – WT43410H5920010 | Anzahl Schubkästen | 2 | Tip-on Technik | ✓ |
| | | Für Anzahl Waschtische | 1 | Einrichtungssystem | Optional |
| | | Montagegrad | Montiert | Innenbeleuchtung | Integriert |
| | | Waschplatz | | Selbsteinzug mit Dämpfung | ✓ |
| | | Position Becken | Mitte | Siphonausschnitt | ✓ |
| | | Montage | | Schürze | ✓ |
| | | Montageart | Montage unter Waschtisch / Wandhängend / Wandmontage | Lieferumfang | |
| | | Leuchtmittel | | Montage | |
| | | Leuchtmittel | LED | Inkl. Befestigungsmaterial | ✓ |
| | | Energieeffizienzklasse | G | Technische Dokumentation | |
| | | Farbe | | Inkl. Montageanleitung | digital und gedruckt |
| | | Farbwert | Eiche Natur massiv | Logistik | |
| | | Glanzgrad | Matt | Artikelgewicht | 23 kg |
| | | Front | | Verkaufsverpackung | |
| | | Farbwert Front | Eiche Natur massiv | Art Verkaufsverpackung | Karton |
| | | Glanzgrad Front | Matt | Menge / Verkaufsverpackung | 1 Stk. |
| | | Korpus | | Ab Werk verpackt | ✓ |
| | | Glanzgrad Korpus | Seidenmatt | Breite Verkaufsverpackung inkl. Artikel | 540 mm |
| | | Material Korpus | Hochverdichtete MDF-Platte | Höhe Verkaufsverpackung inkl. Artikel | 860 mm |
| | | Oberfläche Korpus | Lack | Tiefe Verkaufsverpackung inkl. Artikel | 510 mm |
| | | Griff | | Gewicht Verkaufsverpackung inkl. Artikel | 23 kg |
| | | Ausführung Griff | Grifflos | Anzahl Packstücke | 1 |
| | | Vermaßung | | Breite / Länge | 684 mm |
| | | | | Höhe | 410 mm |
| | | | | Tiefe / Breite | 458 mm |
| | | | | Min. Wandabstand | 0 mm |

Alle Zeichnungen enthalten alle notwendigen Maße (mm), die den üblichen Toleranzen unterliegen. Exakte Maße können nur am Produkt abgenommen werden.

| Passende Produkte | |
|---|---|
| Passende Artikel | |
|  | Einrichtungssystem Set # UV0501 Universal |
|  | Raumsparsiphon # 005076 Universal |
|  | Waschtisch # 236375 White Tulip |
| Notwendige Artikel | |
|  | Waschtisch # 236375 White Tulip |

Weitere Informationen finden Sie hier



<https://pro.duravit.de/p/WT43410H5920010>

| Beschreibungstexte | |
|--------------------------|--|
| Ausschreibungstext MC | <p>DURAVIT White Tulip, Design by Philipp Starck, Waschtischunterbau wandhängend, Anzahl Schubkästen: 2, Siphonausschnitt, Tip-on Technik, 2 Schubkästen als Vollauszug mit hoher Tragfähigkeit, bieten viel praktischen Stauraum, optional kann das Badmöbel mit einer Innenbeleuchtung ausgestattet werden, für zusätzlichen Überblick in den Schubladen, komfortabler Selbsteinzug mit Dämpfung sorgt für ein sanftes Schließen der Schubladen, hochwertiges Einrichtungssystem aus Massivholz für Ordnung in den Schubladen kann optional integriert werden (Hinweis: Werksseitig verbaut, daher nicht nachrüstbar), Möbel werden durch sanften Fingerdruck geöffnet und geschlossen (Tip-on-Technik), ohne Griff für eine glatte Front, komplett vormontiert und eingestellt, Material Front: hochverdichtete MDF-Platte, Material Korpus: hochverdichtete MDF-Platte, Abmessungen (BxTxH) 684x458x410 mm, Best. Nr. WT4341</p> |