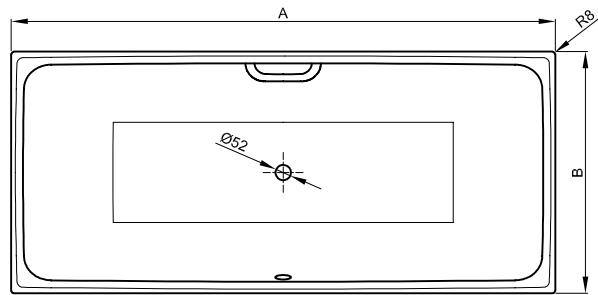


BetteLoft



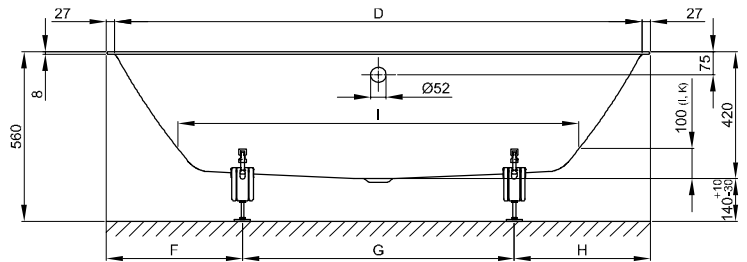
Information

Aufgrund des Falz-Randes, können handelsübliche Wannenanker nicht kombiniert werden. Zur Montage empfehlen wir daher den BetteWannenanker (Art.-Nr. Z0008669).

Für die fachgerechte Montage empfehlen wir den Einsatz des Original-Wannenfuß B23-1500.

Zu unseren Badewannen empfehlen wir die emaillierten BetteMono Ablaufgarnituren mit Push-to-Open-Funktion.

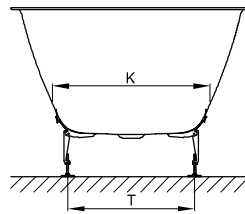
Lieferbar mit dem passenden Waschtisch BetteLoft.



Lieferumfang

Inklusive schallreduzierender Antidröhn-Matten.

Design: Tesseraux + Partner



Abmessung

Bestell-Nr.	Maße in mm	A	B	D	F	G	H	I	K	T	Nutzinhalt*
3171	1700 × 800 × 420	1700	800	1646	450	800	450	1223	518	455	156 Liter
3172	1800 × 800 × 420	1800	800	1746	450	900	450	1327	521	445	173 Liter
3173	1900 × 900 × 420	1900	900	1846	480	940	480	1426	620	455	235 Liter

*Nutzinhalt: Wasserinhalt abzüglich 70 Liter Verdrängung.