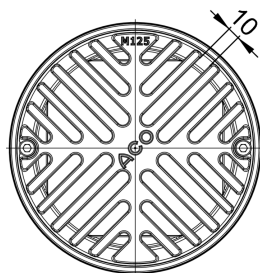
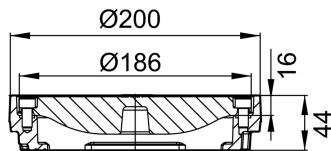


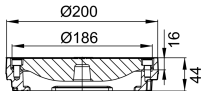

Aufsatzstücke und Roste

Produktinformationen

- Aufsatzstücke/Roste bilden den Abschluss des Flachdachablaufes
- Verwendungsmöglichkeit bei verschiedenen Dachaufbauten
 - ☐ Kiesdach
 - ☐ Trapezblechdach



Technische Daten zum Artikel 7000.28.02

Bezeichnung	Passend für	Beschreibung	Ge- wicht [kg]
<div>   </div> <div>Aufsatzrahmen mit Rost, rund</div>	<div> <ul style="list-style-type: none"> ■ Flachdachabläufe Passavant Spin aus Gusseisen <input type="checkbox"/> DN 125/DN 150 </div>	<div> <ul style="list-style-type: none"> ■ Aus Gusseisen, mit Anstrich ■ Rahmen Durchmesser: 200 mm ■ Rost <ul style="list-style-type: none"> <input type="checkbox"/> Belastungsklasse M 125 <input type="checkbox"/> Wahlweise lose eingelegt/verschraubt </div>	3,2