

EAN: 4015474077430  
[static.hansa.com/01670176](http://static.hansa.com/01670176)



- Gesundheit & Pflege
- Einhebelmischer
- Wandmontage
- Chrom
- Bedienungshebel lang, Hebel mit W+K-Kennzeichnung, Einhandbedienhebel/Griff
- Temperaturbegrenzer, Heißwassersperre einstellbar (im Lieferumfang enthalten)
- HANSAECO ø 4.8 Steuerpatrone mit keramischen Dichtscheiben zur Wassermengen- und Temperatureinstellung. Wasserbremse bei ca. 60% Wassermenge, Rückflussverhinderer
- S-Anschlüsse, Abdeckung(en), Schalldämpfer
- Armaturenkörper aus entzinkungsbeständigem Messing (DZR)
- Eigensicher gegen Rückfließen im häuslichen Gebrauch (nach DIN EN 1717)

## Technische Daten

### Durchflusseigenschaften

Spar-Durchfluss bei 3 bar	9.6 l/min
Durchfluss bei 3 bar	19.2 l/min

### Technische Eigenschaften

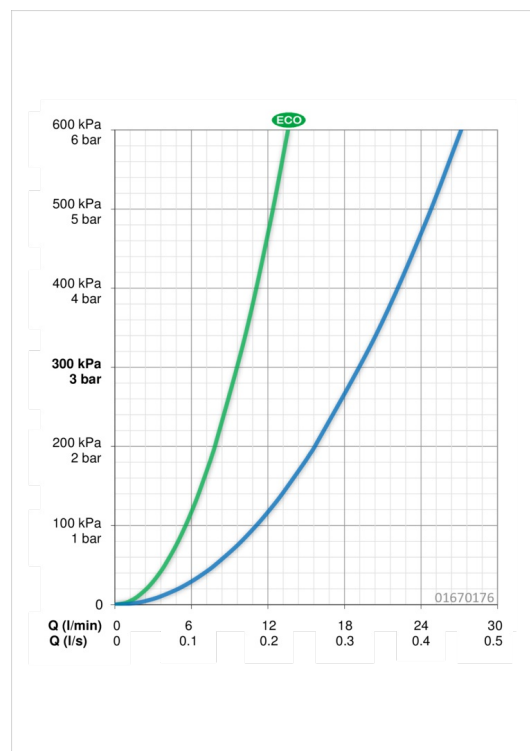
DN-Größe (Nennmaß)	DN15
Warmwasserversorgung	max. +80°C
Arbeitsdruck	0.5-10 bar

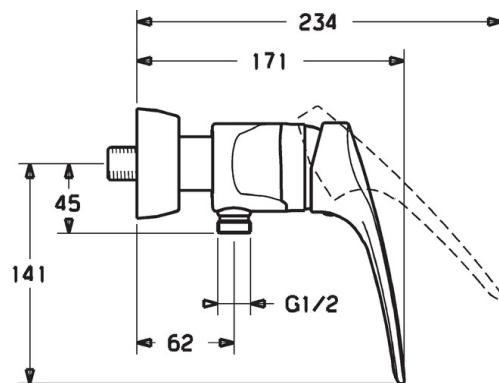
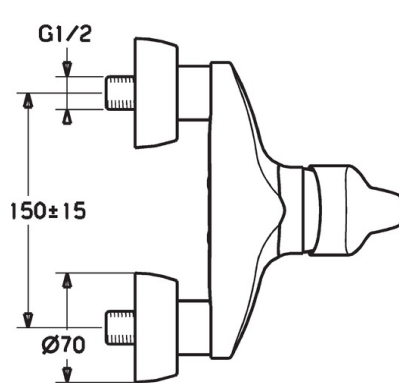
### Vorschriften

EN Standard	EN 817
Geräuschklasse	I (ISO 3822)

### Zulassungen und Deklarationen

KIWA	K6116/08
DVGW	NW-6506BU0493
ABP	PA-IX 29934/IB





This exploded view diagram illustrates the components of a shower head assembly. The parts are numbered as follows:

- 1**: Shower head handle (top left).
- 1.1**: Small pin or screw (top left).
- 1.3**: Small washer or spacer (top left).
- 1.2**: Small rectangular block or pin (top center).
- 2**: Shower head cap (top center).
- 3**: Shower head body (middle right).
- 3.1**: Shower head gasket or seal (middle right).
- 4**: Shower head base or mounting bracket (middle right).
- 5**: Shower head mounting bracket (bottom right).
- 5.1**: Shower head mounting nut (bottom right).
- 5.2**: Shower head mounting washer (bottom right).
- 5.3**: Shower head mounting spacer (bottom right).
- 5.4**: Shower head mounting pin (bottom right).
- 5.5**: Shower head mounting pin (bottom right).
- 6.1**: Shower head mounting bracket (bottom left).
- 6.4**: Shower head mounting bracket (bottom left).
- 9**: Shower head mounting pin (bottom right).
- G 1/2**: Shower head mounting pin (bottom right).

	<b>Name</b>	<b>Art.-Nr.</b>
1	Hebel, L=87 mm	59914195
1	Langer Hebel, L=138	01880076
1.1	Schraube, M5x8, SW2.5	59904755
1.2	Kunststoffadapter	59904778
1.3	Dekorkappe Grau	59912112
2	Abdeckkappe	59912638
3	Ringschraube, M50x1, SW45	59904775
3.1	O-Ring, d 43x2.5	59911166
4	Kartusche, 4.8 eco	59904601
4.1	Warmwasser Begrenzer	59904759
5.1	Anschlussmutter, G3/4, AF30	59902230
5.2	Sitz, G1/2, L, WAF10	59904618
5.3	Dichtung, 23.9x15.2x2	59902689
5.4	Rückflussverhinderer	59905714
5.5	Gewindenippel, G1/2xM18x1	59911384
5.6	Rohrbelüfter, DN15	59911330
6.1	Rosette	59912652
6.2	Schalldämpfer	59904792
6.3	Exzenter-Anschluss, G3/4xG1/2, DN15	59910254
6.4	Abdeckhülse	59912651
9	Blindstopfen Grau Ausgelaufen	59912654
N.I.	Rohrbelüfter, DN15	59911330