

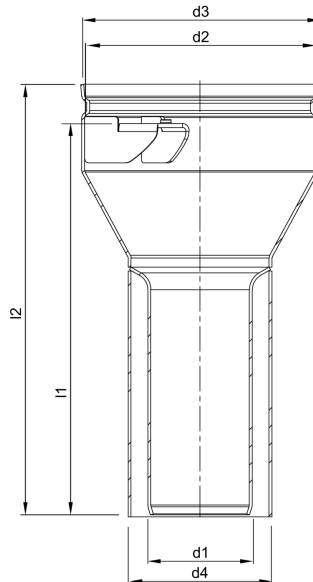
ACO Balkonablauf ohne Klebeflansch, mit/ ohne Glocke

Produktinformationen zur Produktgruppe

ACO Produktvorteile

- Anpassung an bauliche Gegebenheiten durch Baukastensystem
- Verwendbar als Einzel- und Direktablauf


- Ablaufkörper aus Edelstahl, Werkstoff 1.4301
- Zum direkten Einbetonieren
- Für Ortbeton oder Betonfertigteile ohne Feuchtigkeitsabdichtung
 - Balkonplattendicken: 120, 140, 160, 180, 200, 220 oder 240 mm
- Für Ringsieb/Sieb
 - Sieb nicht höhenverstellbar
- Direktanschluss an GM-X Rohrleitungssystem









Technische Daten zum Artikel 0174.52.64

Nennweite	Produktausführung	Abflusswert gemäß DIN	Stutzenneigung	Abmessungen						Gewicht
				d1	d2	d3	d4	l1	l2	
		[l/s]		[mm]	[mm]	[mm]	[mm]	[mm]	[mm]	[kg]
DN 70	Mit Glocke	7,5	90°	73	117	118	102	102	120	1,15

Zubehör

Beschreibung	Passend für	Gewicht [kg]	Artikel-Nr.
 Schalungsglocke <ul style="list-style-type: none"> ■ Aus Kunststoff PE ■ Aufschiebbar 	<ul style="list-style-type: none"> ■ Balkon- und Terrassenabläufe mit Festflansch ■ ACO Balkondirektablauf mit Klebeflansch 		
DN 70		0,2	0174.43.51

	Beschreibung	Passend für	Gewicht [kg]	Artikel-Nr.
	Rostaufnahme ■ Aus Kunststoff			
	DN 50/DN 70; Rahmenmaß: 125x125 mm; Einschließlich Haltering	ACO Balkondirektabläufe; <input type="checkbox"/> Mit Klebeflansch und Pressdichtungsflansch	0,25	0174.58.61
	DN 100; Rahmenmaß: 150x150 mm; Einschließlich Haltering	ACO Balkondirektabläufe; <input type="checkbox"/> Mit Klebeflansch und Pressdichtungsflansch	0,25	0174.58.71
	Rostaufnahme ■ Aus Edelstahl, Werkstoff 1.4301 ■ Mit Kunststoffbeschichtung			
	DN 50/DN 70; Rahmenmaß (R): 123 x 123 mm; Einschließlich Haltering	ACO Balkondirektabläufe; <input type="checkbox"/> Mit Klebeflansch und Pressdichtungsflansch	0,8	0174.58.62
	DN 100; Rahmenmaß: 148x148 mm; Einschließlich Haltering	ACO Balkondirektabläufe; <input type="checkbox"/> Mit Klebeflansch und Pressdichtungsflansch	1,1	0174.58.72
	Rostaufnahme ■ Aus Edelstahl, Werkstoff 1.4301 ■ Mit Sieblöchern			
	DN 100; Rahmenmaß: 148x148 mm; Mit Haltering		0,7	0174.58.73
	DN 50/DN 70; Rahmenmaß: 123x123 mm; Mit Haltering; Mit Sieblöchern	ACO Balkondirektabläufe; <input type="checkbox"/> Mit Klebeflansch und Pressdichtungsflansch	0,6	0174.58.63
	Sieb ■ Aus Edelstahl	■ Balkon- und Terrassenabläufe <input type="checkbox"/> Direktablauf mit Stützflansch, Stützrand und Glocke ■ ACO Balkondirektablauf mit Klebeflansch		
	DN 50/DN 70; h = 11 mm; d = 117 mm		0,1	0174.96.82
	DN 100; h = 8 mm; d = 141 mm		0,2	0174.52.49
	Ringsieb ■ Aus Edelstahl	■ Balkon- und Terrassenabläufe <input type="checkbox"/> Direktablauf mit Stützflansch, Stützrand und Glocke ■ ACO Balkondirektablauf mit Klebeflansch	0,1	
	DN 70; h = 12 mm; d = 118 mm; d1 = 76 mm			0174.52.56
	DN 100; h = 10 mm; d = 141 mm; d1 = 103 mm			0174.52.57

Beschreibung		Passend für	Gewicht	Artikel-Nr.
			[kg]	
	Rost <ul style="list-style-type: none">■ Aus Edelstahl, Werkstoff 1.4301■ Rostmaß (R): 117 x 117 mm	<ul style="list-style-type: none">■ Rostaufnahmen DN 70<ul style="list-style-type: none">□ 0174.43.20, 0174.43.22, 0174.43.24□ 0174.43.46, 0174.43.47, 0174.43.48■ Rostaufnahmen Balkondirektabläufe DN 50/DN 70<ul style="list-style-type: none">□ 0174.58.61, 0174.58.62, 0174.58.63	0,2	0174.52.58
	Rost <ul style="list-style-type: none">■ Aus Edelstahl, Werkstoff 1.4301■ Rostmaß (R): 142 x 142 mm	<ul style="list-style-type: none">■ Rostaufnahme DN 70/DN 100<ul style="list-style-type: none">□ 0174.43.21, 0174.43.23, 0174.43.26■ Rostaufnahmen Balkondirektabläufe DN 100<ul style="list-style-type: none">□ 0174.58.71, 0174.58.72, 0174.58.73	0,3	0174.52.59
	Rost <ul style="list-style-type: none">■ Aus Edelstahl, Werkstoff 1.4301■ Rostmaß (R): 117 x 117 mm	<ul style="list-style-type: none">■ Rostaufnahmen DN 70<ul style="list-style-type: none">□ 0174.43.20, 0174.43.22, 0174.43.24■ Rostaufnahmen Balkondirektabläufe DN 70<ul style="list-style-type: none">□ 0174.58.61, 0174.58.62, 0174.58.63	0,2	0174.52.60
	Rost <ul style="list-style-type: none">■ Aus Edelstahl, Werkstoff 1.4301■ Rostmaß (R): 142 x 142 mm	<ul style="list-style-type: none">■ Rostaufnahme DN 70/DN 100<ul style="list-style-type: none">□ 0174.43.21, 0174.43.23, 0174.43.26■ Rostaufnahmen Balkondirektabläufe DN 100<ul style="list-style-type: none">□ 0174.58.71, 0174.58.72, 0174.58.73	0,2	0174.52.61
Siebrohr <ul style="list-style-type: none">■ Aus Edelstahl, Werkstoff 1.4301■ Bauform: rund■ Einschließlich Dichtungselement				
	DN 50/DN 70	ACO Balkondirektabläufe mit Klebeflansch	0,8	0174.58.64
	DN 100	ACO Balkondirektabläufe mit Klebeflansch	0,9	0174.58.74
	Flanschdichtungs-Set <ul style="list-style-type: none">■ Bestehend aus:<ul style="list-style-type: none">□ 1 Flanschdichtung für Losflansch□ 1 Flanschdichtung für Festflansch■ Dicke: 4 mm	<ul style="list-style-type: none">■ Flachdachablauf Variant-Flex aus Edelstahl<ul style="list-style-type: none">□ DN 50 – DN 125; Stutzenneigung: 90°/0°■ Oberteil aus Edelstahl<ul style="list-style-type: none">□ DN 50 – DN 100, DN 125, 90°■ Flachdachabläufe Passavant Spin aus Gusseisen<ul style="list-style-type: none">□ DN 70/DN 100■ Flachdachabläufe Spin aus Gusseisen<ul style="list-style-type: none">□ DN 70■ Flachdachabläufe Passavant Jet aus Gusseisen<ul style="list-style-type: none">□ DN 50		
EPDM			0,4	5169.20.26
PVC-weich			0,4	5169.30.26

Beschreibung	Passend für	Gewicht [kg]	Artikel-Nr.
NBR/SBR		0,5	5169.40.26

Weiteres Zubehör finden Sie unter → <https://www.aco-haustechnik.de/suche/?q=0174.52.64>