

Sinkamat-K mono

Produktinformationen zur Produktgruppe

ACO Produktvorteile

- Schnellkupplung zur werkzeuglosen Montage/Demontage der Pumpe
 - Optional Abdichtung WU-Beton möglich
 - Mehrere Anschlussmöglichkeiten vorhanden
 - Aufsatzstück wahlweise mit Rahmenmaß
 - 198 x 198 mm oder
 - 360 x 300 mm (teleskopisch höhenverstellbar)
 - Wahlweise Abdeckung für wählbare Oberfläche und Geruchsverschluss
- Anwendungsbereiche
 - Zur Unterflurinstallation und Anwendung in frostgeschützten Kellerräumen von Einfamilienhäusern unterhalb der Rückstauenebene wie z.B. Nutz- und Hobbyräumen oder Waschküchen
 - Für häusliches fäkalienfreies Abwasser aus Duschen, Waschtischen, etc.
 - Geprüft gemäß DIN EN 12050-2
 - Gehäuse aus Polyethylen
 - Mit 3 Zulaufstutzen DN 100
 - Ein Stutzen für Kabeldurchführung DN 70
 - Entlüftungsstutzen DN 50
 - Motorgehäuse und Welle aus Edelstahl
 - Pumpengehäuse und Laufrad aus Kunststoff
 - Abdichtung Pumpengehäuse zum Motor durch Gleitringdichtung
 - Mit 10 m Anschlusskabel und Schuko-stecker
 - Mit Kugelschwimmerschalter
 - Mit integrierter Rückschlagklappe R 1¼"
 - Druckleitungsanschluss nach EN ISO 15493
 - PVC-U; 50-40-R 1¼" (D_i = 40 mm)
 - Ohne Druckleitungsset
 - Mit Schwimmerschalter
 - Zulässige Fördertemperatur bis 40 °C (kurzfristig bis max. 70 °C)



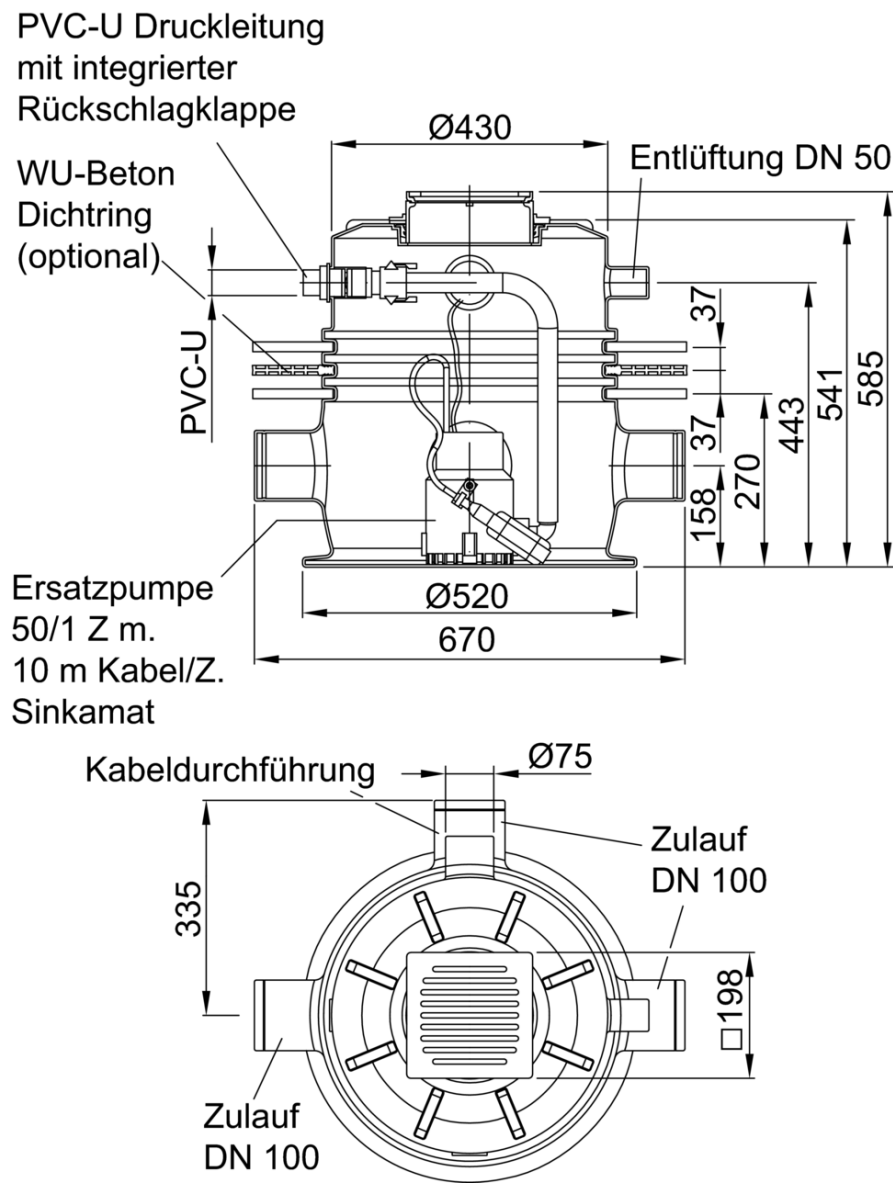
Technische Daten zum Artikel 620490

Typ	Beschreibung	Motorleistung		Stromaufnahme	Spannung	Drehzahl	Korngröße	Gesamtvolumen	Nutzvolumen	Gewicht
		P1	P2	[A]	[V]	[U/min]	[mm]	[l]	Zulaufhöhe Z1	
		[kW]	[kW]						[l]	
50/2-K mono	<div> <div></div> <div>Aufsatzstück</div> </div>	0,85	0,43	3,7	230	2800	10	70	15	18
	<div> <div></div> <div>Rahmenmaß:</div> </div>									
	<div> <div></div> <div>Schlitzrost</div> </div>									
	<div> <div></div> <div>Belastungsklasse: K 3</div> </div>									

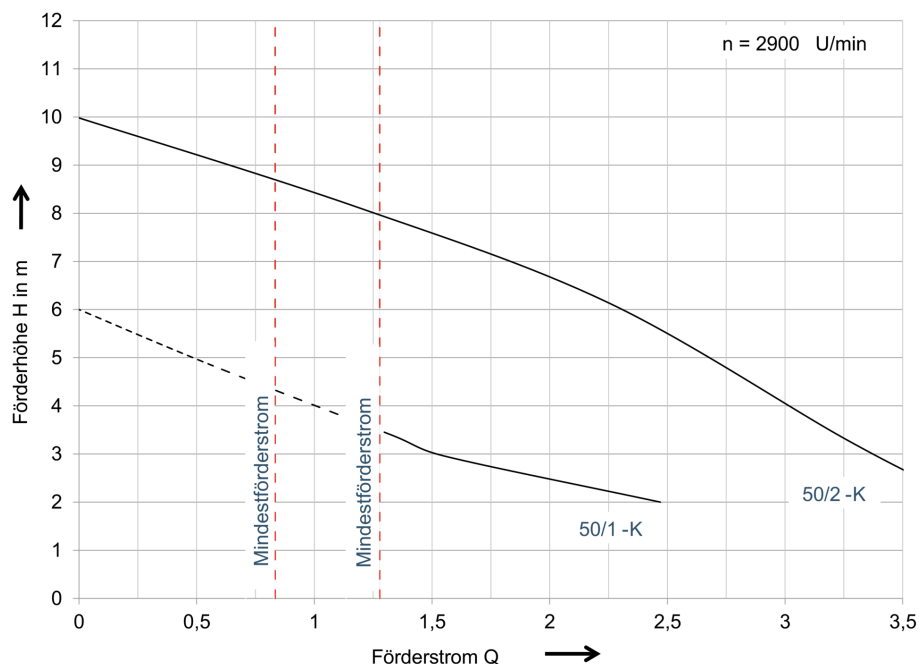


Abmessungen

Sinkamat-K





Leistungsparameter



Typ	Förderhöhe [m]	Förderstrom Q bei Gesamtförderhöhe H								Fördermedi- en-Temperatur	
		2 m [l/s]	3 m [l/s]	4 m [l/s]	5 m [l/s]	6 m [l/s]	7 m [l/s]	8 m [l/s]	9 m [l/s]	Normal [°C]	Maximal [°C]
50/2-K mono	2 – 8,7	3,65	3,35	3,02	2,68	2,3	1,82	1,25	0,6	40	70

Zubehör

	Beschreibung	Passend für	Gewicht	VPE	Artikel-Nr.
			[kg]	[Stk]	
	Verlängerungsstück ■ Mit Lippendichtung ■ Stufenweise Erhöhung um je 116 mm □ Beim Quatrix-K max. 1x Verlängerungsstück montieren □ Beim Sinkamat-K max. 2x Verlängerungsstücke montieren □ Bei Muli-UF (zzgl. Flex- Schlauch 0150.57.82) max. 1x Verlängerungsstück montieren	■ Rückstauverschlüsse zum Einbau in die Bodenplatte ■ Sinkamat-K (Unterflur) ■ Muli-UF (Unterflur) ■ Quatrix-K	3,4	1	620381
	 Druckleitungsset Ø50 mm ■ 5 m Druckleitungsschlauch AD 50 (ID 43) mit PVC Übergangsmuffe 1¼" ■ Max. Arbeitsdruck: 6 bar	■ Sinkamat-K (Unterflur) □ Mono □ Duo ■ Muli-UF (Unterflur)	4,0	1	620493

Weiteres Zubehör finden Sie unter → <https://www.aco-haustechnik.de/suche/?q=620490>