


Sinkamat-K mono

Produktinformationen zur Produktgruppe

ACO Produktvorteile

- Schnellkupplung zur werkzeuglosen Montage/Demontage der Pumpe
- Optional Abdichtung WU-Beton möglich
- Mehrere Anschlussmöglichkeiten vorhanden
- Aufsatzstück wahlweise mit Rahmenmaß
 - 198 x 198 mm oder
 - 360 x 300 mm (teleskopisch höhenverstellbar)
- Wahlweise Abdeckung für wählbare Oberfläche und Geruchsverschluss

- Anwendungsbereiche
 - Zur Unterflurinstallation und Anwendung in frostgeschützten Kellerräumen von Einfamilienhäusern unterhalb der Rückstauenebene wie z.B. Nutz- und Hobbyräumen oder Waschküchen
 - Für häusliches fäkalienfreies Abwasser aus Duschen, Waschtischen, etc.
- Geprüft gemäß DIN EN 12050-2
- Gehäuse aus Polyethylen
- Mit 3 Zulaufstutzen DN 100
- Ein Stutzen für Kabeldurchführung DN 70
- Entlüftungsstutzen DN 50
- Motorgehäuse und Welle aus Edelstahl
- Pumpengehäuse und Laufrad aus Kunststoff
- Abdichtung Pumpengehäuse zum Motor durch Gleitringdichtung
- Mit 10 m Anschlusskabel und Schuko-stecker
- Mit Kugelschwimmerschalter
- Mit integrierter Rückschlagklappe R 1¼"
- Druckleitungsanschluss nach EN ISO 15493
 - PVC-U; 50-40-R 1¼" (D_i = 40 mm)
- Ohne Druckleitungsset
- Mit Schwimmerschalter
- Zulässige Fördertemperatur bis 40 °C (kurzfristig bis max. 70 °C)



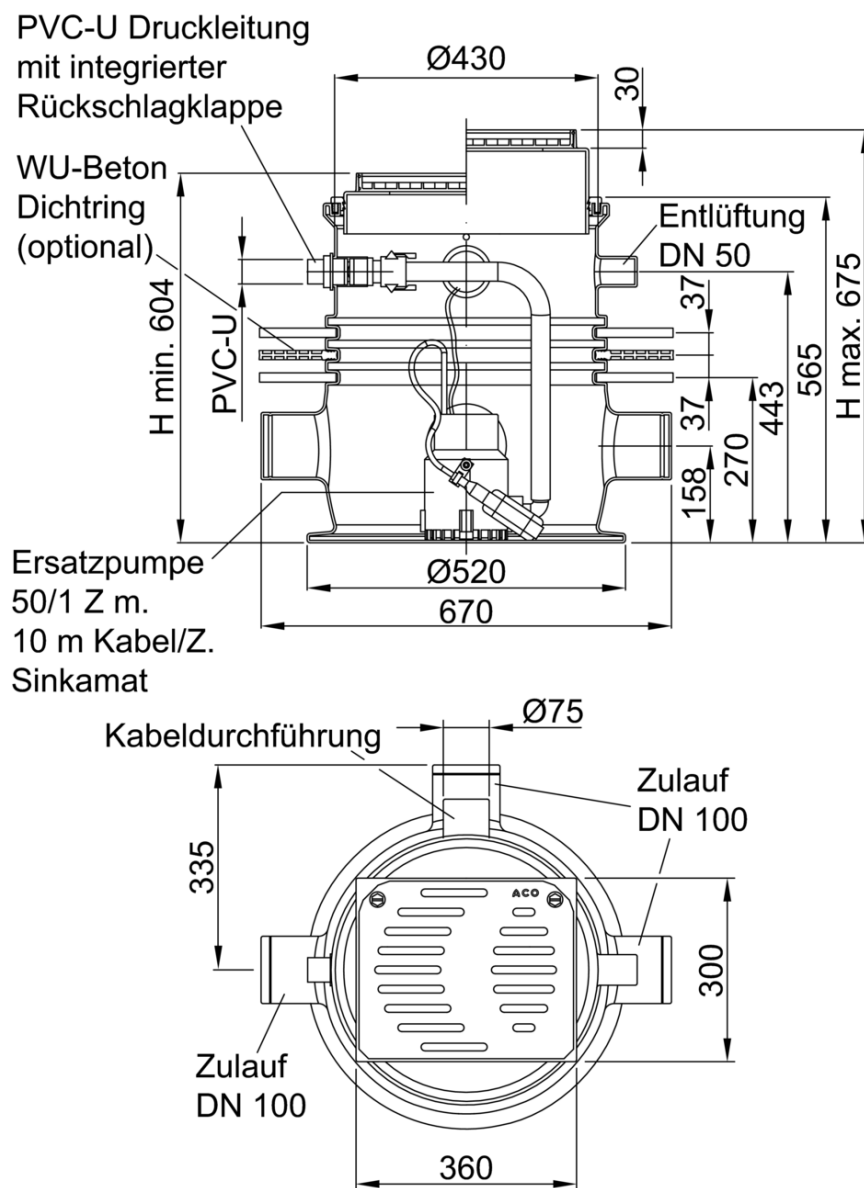
Technische Daten zum Artikel 620441

Typ	Beschreibung	Motorleistung		Stromaufnahme	Spannung	Drehzahl	Korngröße	Gesamtvolumen	Nutzvolumen	Gewicht
		P1	P2	[A]	[V]	[U/min]	[mm]	[l]	Zulaufhöhe Z1	
		[kW]	[kW]						[l]	
50/1-K mono	<div> <div></div> <div>Aufsatzstück</div> </div> <div> <div></div> <div>Rahmenmaß: 360 x 300 mm</div> </div> <div> <div></div> <div>Abdeckendeplatte für Fliesen- oder Kunststoffabdeckung</div> </div> <div> <div></div> <div>Belastungsklasse: K 3</div> </div>	0,3	0,13	1,8	230	2800	10	70	15	17

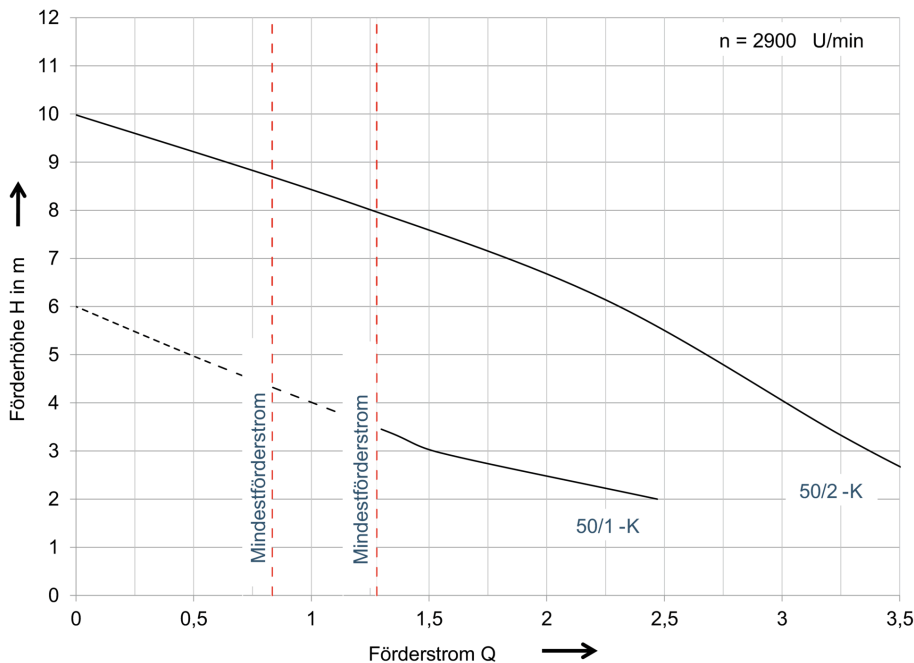


Abmessungen

Sinkamat-K




Leistungsparameter



Typ	Förderhöhe [m]	Förderstrom Q bei Gesamtförderhöhe H				Fördermedien-Temperatur	
		2 m	3 m	4 m	5 m	Normal	Maximal
		[l/s]	[l/s]	[l/s]	[l/s]	[°C]	[°C]
50/1-K mono	2 – 4,3	2,47	1,52	1,0	0,48	40	70

Zubehör

Beschreibung	Passend für	Gewicht	VPE	Artikel-Nr.
		[kg]	[Stk]	
Verlängerungsstück <ul style="list-style-type: none"> ■ Mit Lippendichtung ■ Stufenweise Erhöhung um je 116 mm <ul style="list-style-type: none"> □ Beim Quatrix-K max. 1x Verlängerungsstück montieren □ Beim Sinkamat-K max. 2x Verlängerungsstücke montieren □ Bei Muli-UF (zzgl. Flex- Schlauch 0150.57.82) max. 1x Verlängerungsstück montieren 	<ul style="list-style-type: none"> ■ Rückstauverschlüsse zum Einbau in die Bodenplatte ■ Sinkamat-K (Unterflur) ■ Muli-UF (Unterflur) ■ Quatrix-K 	3,4	1	620381
 Druckleitungsset Ø50 mm <ul style="list-style-type: none"> ■ 5 m Druckleitungsschlauch AD 50 (ID 43) mit PVC Übergangsmuffe 1¼" ■ Max. Arbeitsdruck: 6 bar 	<ul style="list-style-type: none"> ■ Sinkamat-K (Unterflur) <ul style="list-style-type: none"> □ Mono □ Duo ■ Muli-UF (Unterflur) 	4,0	1	620493

Weiteres Zubehör finden Sie unter → <https://www.aco-haustechnik.de/suche/?q=620441>