


Muli-Max mono/duo – Belastungsklasse: B 125

Produktinformationen zur Produktgruppe

ACO Produktvorteile

- Gesamteinbautiefe bis 3000 mm
- Zulauftiefe max. 2225 mm
- Pneumatische Niveauschaltung für hohe Betriebssicherheit
- Auftriebssicher gegen Grundwasserstand bis 0,675 m ab Gelände-OK (GOK)
 - Optional: Fuß für Auftriebssicherheit komplett bis Gelände-OK (GOK)
- Einbau ohne bauseitige Betonmaßnahmen
- PKW befahrbar

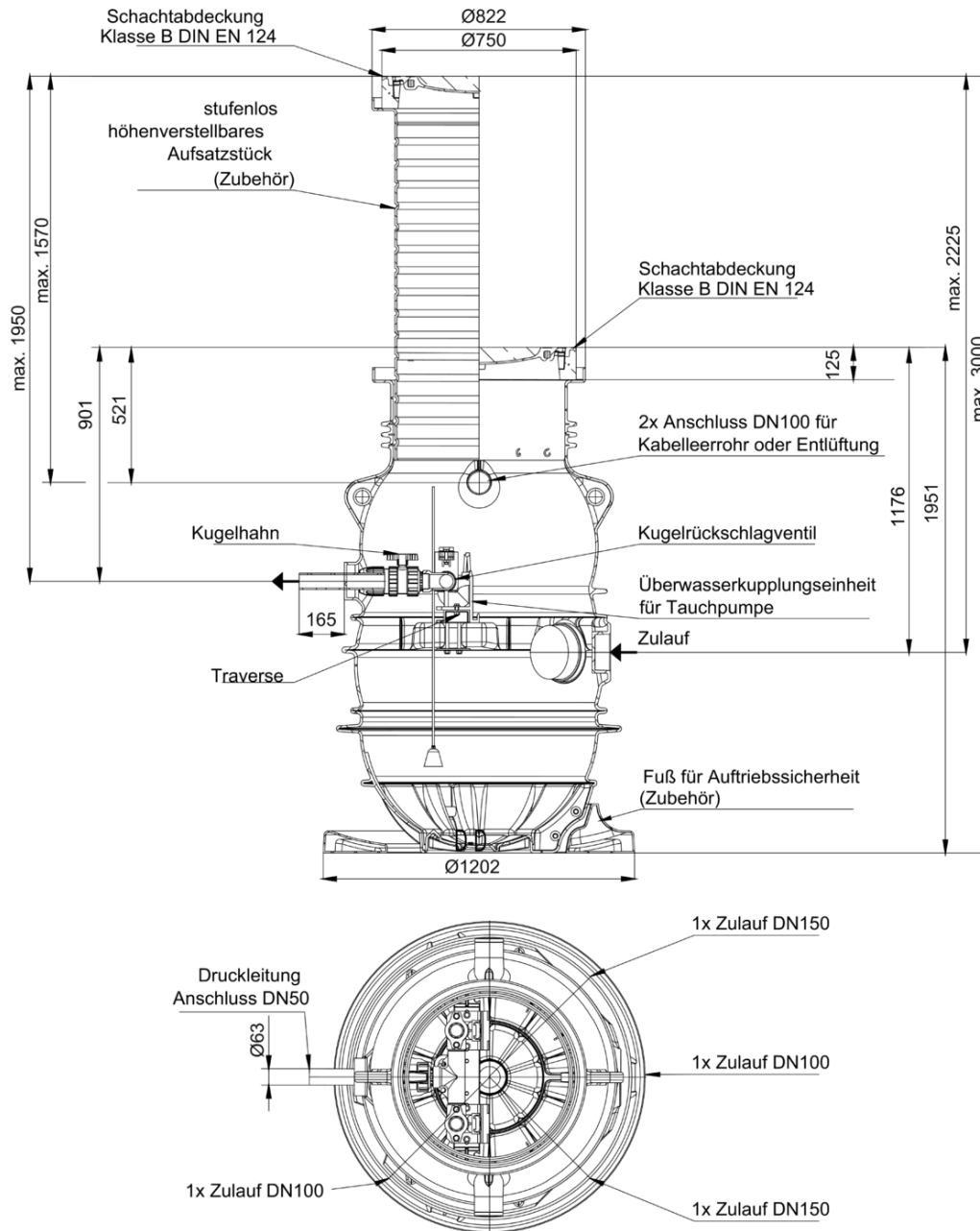
- Anwendungsbereiche
 - Ein- und Mehrfamilienhäuser
 - Bürogebäude
 - Industriegebäude
 - Druckentwässerung
- Einzel oder Doppelpumpstation zum Erdbau aus Polyethylen
- Geprüft gemäß DIN EN 12050
- Mit Überwasserkupplungs-Automatik
 - Passend für ACO Passavant Tauchmotorpumpen
- Druckleitungsabgang aus PE-HD Druckleitungsanschluss DN 50 (Ø63 mm), mit Kugelhahn und Klemmverschraubung 63x63 mm außen
- Einbauhöhe: 1951 mm
- Maße von Oberkante Schachtabdeckung bis Mitte Druckleitung: 901 mm (Variante ohne Aufsatzstück)
- 2x Zulauf DN 150, Maß von Oberkante Abdeckung bis Mitte Zulauf: 1176 mm, 1x Dichtung im Lieferumfang
- 2x Zulauf DN 100, Maß von Oberkante Schachtabdeckung bis Mitte Zulauf: 1176 mm
- 2 Anschlussstutzen DN 100 für Kabelerrohr/Entlüftung Anschlusshöhe: 521 mm von Oberkante Schachtabdeckung bis Mitte Stutzen
- Anschlussstutzen mit Muffe R 1/2" für Spülanschluss/Vakuumbrecher (Zubehör)
- Schachtabdeckung (wahlweise verschraubt)
 - Belastungsklasse: B 125
 - Lichte Weite: 605 mm gemäß DIN EN 124
 - Ohne Entlüftung,
 - Inkl. Aushebeschlüssel
- Passende Tauchpumpen Mono/Duo
 - Tauchpumpen






Technische Daten zum Artikel 0178.13.84

Typ	Beschreibung	Höhe [mm]	Nutzvolumen		Gewicht [kg]
			Bis [l]		
Duo	■ Deckel: lose aufgelegt	1950	270		167

Abmessungen



Zubehör

Beschreibung	Passend für	Gewicht [kg]	Artikel-Nr.
<ul style="list-style-type: none"> ■ Für Pumpen bis 5,5 kW ■ Steckerfertig mit 1,5 m Anschlusskabel ■ CEE 16-Stecker mit Phasenwender <ul style="list-style-type: none"> <input type="checkbox"/> Umrüstbar auf CEE 32 mit Art.Nr. 0150.79.75 (SG4 mit CEE 32 Stecker) ■ Kabeldurchführung ■ Betriebsspannung: 400 V ■ Frequenz: 50/60 Hz ■ Steuerspannung: 230 V/AC ■ Leistungsaufnahme im Ruhebetrieb: max. 10 VA ■ Temperaturbereich: -20 bis +60 °C ■ Schutzart IP 54 	<ul style="list-style-type: none"> ■ Muli-Max <ul style="list-style-type: none"> <input type="checkbox"/> Duo-Anlage ■ Powerlift-P ■ Muli-Flex 	5,4	
	<p>Schaltgerät ACO Multi Control Duo Professional inkl. Staudruckglocke Mit Modbus RTU - Funktionalität zum Anschluss an die Gebäudeleittechnik; 20 m pneumatischer Steuerleitung 10 x 1,5 mm</p>		0178.64.39
	<p>Schaltgerät ACO Multi Control Duo inkl. Staudruckglocke 20 m pneumatischer Steuerleitung 10 x 1,5 mm</p>		0178.63.80
	<p>Lufteinperlung</p> <ul style="list-style-type: none"> ■ Zur Erhöhung der Betriebssicherheit (bei Schwimmdeckenbildung, z.B. bei Fettabscheidern) ■ Für pneumatische Niveauschaltung (Staudruckglocke) ■ Kleinstkompressor <ul style="list-style-type: none"> <input type="checkbox"/> Anschluss: 230 V <input type="checkbox"/> Steckerfertig ■ Mit T-Einschraubverschraubung ■ Mit Rückschlagventil 		
	Muli-Max; Powerlift-P; Muli-Flex	0,6	0150.25.45

Weiteres Zubehör finden Sie unter → <https://www.aco-haustechnik.de/suche/?q=0178.13.84>