


LipuMax P-H-D Ausbaustufe 1 Fix

Produktinformationen zur Produktgruppe

ACO Produktvorteile

- Fettabscheider mit integriertem Schlammfang in einem Behälter
- Reduzierter/vereinfachter Installationsaufwand
- Entleeren des Fettabscheiders ohne Geruchbelästigung

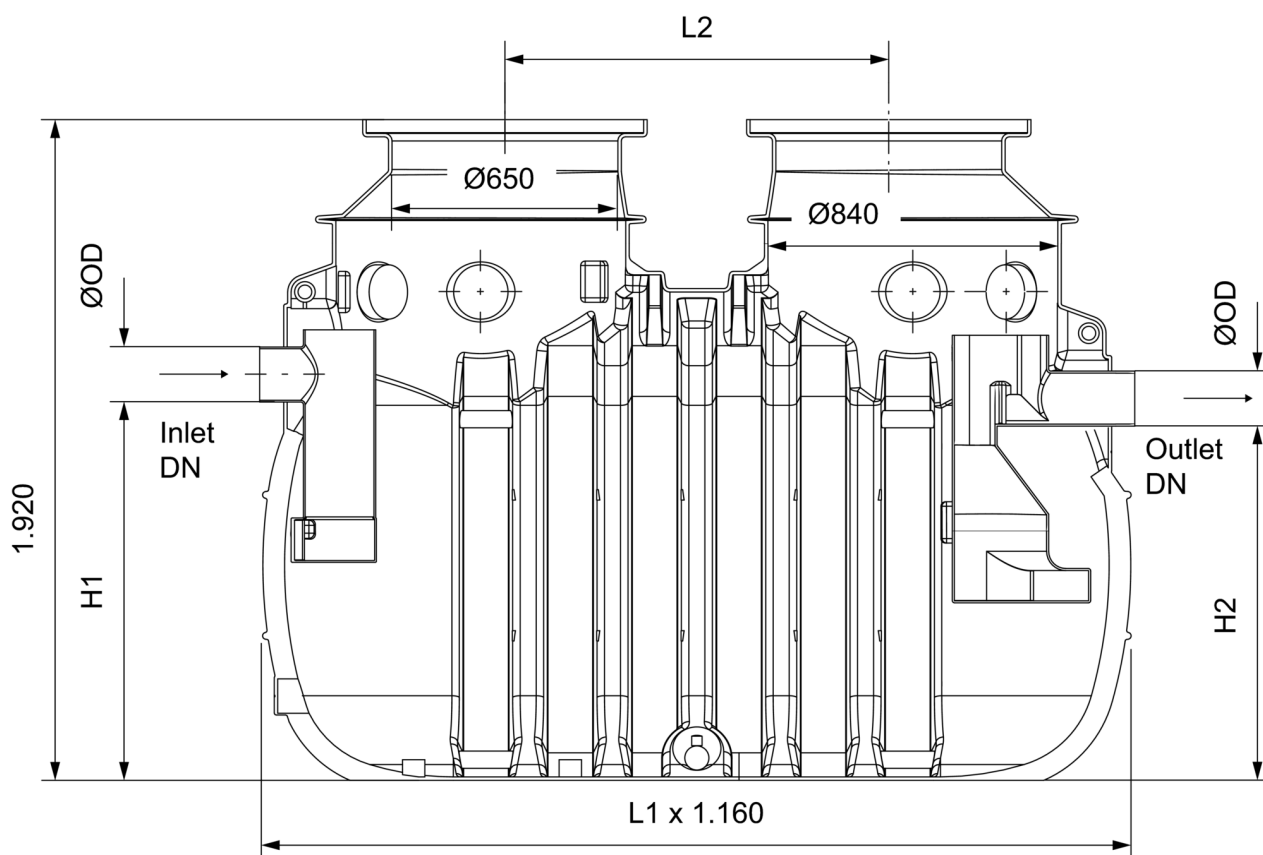
- Fettabscheider gemäß DIN EN 1825 und DIN 4040-100 Nenngrößen 10 und 15
- Zum Erdeinbau
- Mit integriertem Schlammfang
- 2 x Wartungsöffnungen Ø 650 mm zur jeweiligen Aufnahme eines notwendigen Abdeckungssystems (Zubehör) mit Belastungsklassen A 15, B 125 bzw. D 400
- Maximale Zulauftiefe ZT bis ca. 1,15 m (Abstand Geländeoberkante bis Unterkante des Anschlussstutzens/Rohrsohle)
- Maximale Einbautiefe ET bis ca. 2,25 m (Abstand Geländeoberkante bis Unterkante Behälter)
- Auftriebssicherheit des Behälters: Auftriebssicher bis 1,65 m über Unterkante Behälter mit Abdeckungssystem und Lastverteilerplatte (bei A 15, B 125 und D 400)
- Leistungserklärung "Declaration of Performance" (DoP) Nr: BD-G1-1024
- Anschlussteile für bauseitige Lüftungsleitung
 - 1 x Muffendichtung DN 100
- Anschlussteile für bauseitige Entsorgungsleitung:
 - 1 x Klemmverschraubung DN 80/ DN 65 (OD 90/75 mm)
 - 1 x Klemmverschraubung DN 65 (OD 75 mm)
 - Rohr (OD 75 mm) mit Festkupplung Storz-B/2½" und Blindkupplung
- Rohranschlüsse:
 - Horizontaler Rohrstutzen DN 150/OD 160 mm (NS 10) bzw. DN 200/OD 200 mm (NS 15) für bauseitige Zulaufleitung
 - Horizontaler Rohrstutzen DN 150/OD 160 mm (NS 10) bzw. DN 200/OD 200 mm (NS 15) für bauseitige Abaufleitung
 - 8 x horizontale Rohrmuffen (geschlossen) DN 100/OD 110 mm für bauseitige Lüftungsleitung
 - Jeweils 1 Stück horizontalen Rohrstutzen (geschlossen) DN 80/OD 90 mm in Fließrichtung rechts und links angeordnet für bauseitige Entsorgungsleitung



Technische Daten zum Artikel 3215.81.01






Nenngröße	Zulauf/ Ablauf	Inhalt			Gewicht
		Schlammfang	Fettspeicher	Gesamt	
		[l]	[l]	[l]	
NS 15	DN 200	1500	625	2780	225


Abmessungen



Nenngröße	Schlammfang	Abmessungen	
		H1	H2
		[mm]	[mm]
NS 15	1500	1080	1010

Zubehör

	Beschreibung	Passend für	Gewicht [kg]	Artikel-Nr.
	<p>Verlängerung 450</p> <ul style="list-style-type: none"> ■ Aus Kunststoff, Werkstoff Polyethylen ■ Zur Montage auf vorstehenden Schacht für vertieften Einbau ■ Aufbauhöhe: 100 – 650 mm <ul style="list-style-type: none"> <input type="checkbox"/> (kürzbar alle 45 mm durch Abschneiden an den Schnittmarken) ■ Maximal zwei Verlängerungen pro Schachtsystem möglich 	<ul style="list-style-type: none"> ■ Probenahmeschächte 	8,8	3300.13.00
	<p>Auflagering</p> <ul style="list-style-type: none"> ■ Aus Beton ■ Durchmesser: 625 mm ■ Stärke: 60 mm ■ Ohne Dichtung ■ Verschiebesicher ■ Höhe: <ul style="list-style-type: none"> <input type="checkbox"/> 60 mm ohne Mörtelfuge <input type="checkbox"/> 70 mm mit Mörtelfuge 	<ul style="list-style-type: none"> ■ Fettabscheider LipuMax-P zum Erdeinbau <ul style="list-style-type: none"> <input type="checkbox"/> Belastungsklasse: B125/D400 ■ Lipulift-P Serie ■ Stärkeabscheider FapuMax-P zum Erdeinbau <ul style="list-style-type: none"> <input type="checkbox"/> Belastungsklasse: B125/D400 	50,0	8700.20.00
	<p>Auflagering</p> <ul style="list-style-type: none"> ■ Aus Beton ■ Durchmesser: 625 mm ■ Stärke: 80 mm ■ Ohne Dichtung ■ Verschiebesicher ■ Höhe: <ul style="list-style-type: none"> <input type="checkbox"/> 80 mm ohne Mörtelfuge <input type="checkbox"/> 90 mm mit Mörtelfuge 	<ul style="list-style-type: none"> ■ Fettabscheider LipuMax-P zum Erdeinbau <ul style="list-style-type: none"> <input type="checkbox"/> Belastungsklasse: B125/D400 ■ Lipulift-P Serie ■ Stärkeabscheider FapuMax-P zum Erdeinbau <ul style="list-style-type: none"> <input type="checkbox"/> Belastungsklasse: B125/D400 	60,0	8700.20.10
	<p>Auflagering</p> <ul style="list-style-type: none"> ■ Aus Beton ■ Durchmesser: 625 mm ■ Stärke: 100 mm ■ Ohne Dichtung ■ Verschiebesicher ■ Höhe: <ul style="list-style-type: none"> <input type="checkbox"/> 100 mm ohne Mörtelfuge <input type="checkbox"/> 110 mm mit Mörtelfuge 	<ul style="list-style-type: none"> ■ Fettabscheider LipuMax-P zum Erdeinbau <ul style="list-style-type: none"> <input type="checkbox"/> Belastungsklasse: B125/D400 ■ Lipulift-P Serie ■ Stärkeabscheider FapuMax-P zum Erdeinbau <ul style="list-style-type: none"> <input type="checkbox"/> Belastungsklasse: B125/D400 	70,0	8700.20.20
	<p>Aushebeschlüssel für Abdeckungen</p> <ul style="list-style-type: none"> ■ Aushebeschlüssel zum leichteren Entfernen der Abdeckungen/Schachtabdeckungen 	<ul style="list-style-type: none"> ■ Abdeckungen <ul style="list-style-type: none"> <input type="checkbox"/> Klasse A, B und D 		4143.00.00
	<p>Stepox EP-Spachtel</p> <ul style="list-style-type: none"> ■ Inklusive Härter ■ In 5,9 kg Gebinde ■ Zum Verkleben und dauerhaften Abdichten von allen Betonteilen 	<ul style="list-style-type: none"> ■ Alle Stahlbetonteile <ul style="list-style-type: none"> <input type="checkbox"/> Reichweite von 1 Gebinde: 1 x Ausgleichsring 800er L.W. (ca. 10 mm Auflagefläche, vollflächig incl. Fuge vollflächig innen und außen verfugen) <input type="checkbox"/> 1,5 x Ausgleichsring 600er L.W. (ca. 10 mm Auflagefläche, vollflächig incl. Fuge vollflächig innen und außen verfugen) 	5,9	0150.80.62

Beschreibung	Passend für	Gewicht	Artikel-Nr.
 <p>Muffensicherung DN 200/OD 200 mm</p> <ul style="list-style-type: none">■ Muffendichtung zum Einsetzen in die Zulaufmuffe DN 200 im Probennahmeschacht-Unterteil Kennmaß 800■ Zum Anschluss der Ablaufleitung DN 200/OD 200 mm vom Fettabscheider LipuMax - P +-PF -H Nenngröße NS 15	<ul style="list-style-type: none">■ Probennahmeschacht 800<ul style="list-style-type: none">□ 3300.13.52 und 3300.13.53■ Fettabscheider LipuMax -P und PF -H<ul style="list-style-type: none">□ Nenngröße NS 15	0,6 [kg]	0150.27.08

Weiteres Zubehör finden Sie unter → <https://www.aco-haustechnik.de/suche/?q=3215.81.01>