














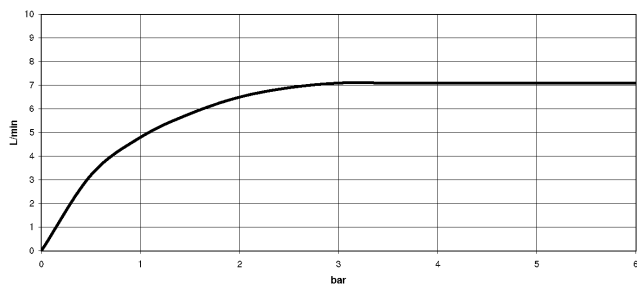
13 700 380 Produktversion ab 31.07.2009



- Dieses Produkt leistet einen Beitrag zur Erfüllung der Vorgaben von nachhaltigen Gebäudezertifizierungen, z.B. LEED®, BREEAM®, DGNB

| | | |
|---|-------------------------------|---------------|
|  | Messing (23kt Gold) | 13 700 380-09 |
|  | Chrom | 13 700 380-00 |
|  | Gold (23,9kt) | 13 700 380-01 |
|  | bronze | 13 700 380-02 |
|  | altmessing | 13 700 380-03 |
|  | Platin gebürstet | 13 700 380-06 |
|  | Platin | 13 700 380-08 |
|  | weiß | 13 700 380-12 |
|  | Dark Brass matt | 13 700 380-16 |
|  | Dark Bronze matt | 13 700 380-17 |
|  | Messing gebürstet (23kt Gold) | 13 700 380-28 |
|  | Bronze gebürstet | 13 700 380-42 |
|  | Dark Platinum gebürstet | 13 700 380-99 |

Durchflussdiagramm



13 700 380 Produktversion ab 31.07.2009

Ersatzteile für die
anderen
Oberflächenvarianten
finden Sie hier:
Chrom

