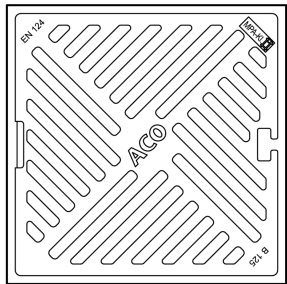
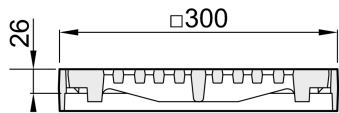


# Ergänzungsbauteile

## Produktinformationen zur Produktgruppe




- Ergänzungsbauteile für
  - ☐ Extensiv begrünte Dächer
  - ☐ Intensiv begrünte Dächer



## Technische Daten zum Artikel 7000.51.00

Bezeichnung	Passend für	Beschreibung	Gewicht [kg]
Rahmen mit Rost	<ul style="list-style-type: none"> <li>■ Flachdachabläufe Passavant Spin</li> <li><input type="checkbox"/> DN 70 – DN 150</li> <li><input type="checkbox"/> Stutzenneigung: 1,5°/90°</li> </ul>	<ul style="list-style-type: none"> <li>■ Aus Gusseisen, mit Anstrich</li> <li>■ Rost</li> <li><input type="checkbox"/> Belastungsklasse: L 15/M 125</li> <li><input type="checkbox"/> Länge x Breite: 300 x 300 mm</li> <li><input type="checkbox"/> Mit schraubloser Arretierung</li> </ul>	9,1

## Zubehör

Beschreibung	Passend für	Gewicht [kg]	Artikel-Nr.
 <p><b>Herausnehmbarer Schmutzfang</b></p> <ul style="list-style-type: none"> <li>■ Aus Edelstahl, Werkstoff 1.4301</li> <li>■ Mindestdeckenaufbau über Halterand/Festflansch des Ablaufes: 50 mm</li> </ul>	<ul style="list-style-type: none"> <li>■ Aufsatzstücke <ul style="list-style-type: none"> <li>□ 5141.71.xx</li> <li>□ 5141.81.xx</li> <li>□ 5141.86.xx</li> <li>□ 5141.87.xx</li> <li>□ 5141.89.xx</li> <li>□ 5141.91.xx</li> <li>□ 5141.92.xx</li> <li>□ 5141.93.xx</li> <li>□ 5141.97.xx</li> <li>□ 5194.10.00</li> <li>□ 9406.89.xx</li> <li>□ 9406.92.xx</li> <li>□ 9406.93.xx</li> </ul> </li> <li>■ Flachdachabläufe Spin <ul style="list-style-type: none"> <li>□ DN 70</li> </ul> </li> <li>■ Gründach- und Parkdeckaufsätze</li> </ul>	0,2	
Schlitzweite: 8 mm			7000.03.00
Schlitzweite: 6 mm gemäß EG-Verordnung Nr. 1774/2002			7000.03.19
 <p><b>Herausnehmbarer Schmutzfang</b></p> <ul style="list-style-type: none"> <li>■ Aus Edelstahl, Werkstoff 1.4301</li> <li>■ Mindestdeckenaufbau über Klebeflansch des Ablaufes: 60 mm</li> <li>■ Schlitzweite: 8 mm</li> </ul>	<ul style="list-style-type: none"> <li>■ Flachdachabläufe Spin <ul style="list-style-type: none"> <li>□ DN 100 – DN 150</li> <li>□ Aufbau bis 180 mm bei Verwendung von Polymerbeton-Aufsatzstücken</li> </ul> </li> </ul>	0,3	7000.13.00
 <p><b>Herausnehmbarer Schmutzfang</b></p> <ul style="list-style-type: none"> <li>■ Zur Aufnahme wird Artikel: 7000.52.00 benötigt</li> <li>■ Aus Polypropylen</li> <li>■ Höhe: 150 mm</li> </ul>	<ul style="list-style-type: none"> <li>■ Flachdachabläufe Passavant Spin <ul style="list-style-type: none"> <li>□ DN 70 – DN 150</li> <li>□ Aufbau ab 180 mm bei Verwendung von Polymerbeton-Aufsatzstücken</li> </ul> </li> </ul>	0,2	7000.53.00

Weiteres Zubehör finden Sie unter → <https://www.aco-haustechnik.de/suche/?q=7000.51.00>