









**CL.1 Unterputzventil , linksschließend , warm 1/2" - Champagne gebürstet (22kt Gold)**

CL.1

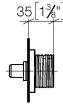
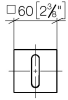
36 617 707 Produktversion ab 14.10.2020



- mit WAVES-Struktur
- Rosette 60 x 60 mm
- mit Warmkennzeichnung
- Oberteil mit ablängbarer Spindel und Hülse

	Champagne gebürstet (22kt Gold)	36 617 707-46
	Chrom	36 617 707-00
	Platin gebürstet	36 617 707-06
	Dark Brass matt	36 617 707-16
	Dark Bronze matt	36 617 707-17
	Dark Chrome	36 617 707-19
	Champagne (22kt Gold)	36 617 707-47
	Dark Platinum gebürstet	36 617 707-99

36 617 707 Produktversion ab 14.10.2020  
mm [inches]



**Codes & Standards**

ASME A112.18.1	cUPC	DIN 4109	ISO 3822
Scottish Water Byelaws	UK Water Supply Regulations	Ü-Zeichen	

**Zertifikate**

LGA_29	WRAS_2010	IAPMO_4976 (
--------	-----------	--------------

CL.1 Unterputzventil , linksschließend , warm 1/2" - Champagne gebürstet (22kt Gold)

CL.1

36 617 707 Produktversion ab 14.10.2020

Ersatzteile für die  
anderen  
Oberflächenvarianten  
finden Sie hier:  
Chrom

